



Deuxième dossier : **Le fond 2019** sous la loupe.



Le rideau ailé de fond est tombé le 10 août dernier. A cette date, Jarnac a mis un terme définitif à la campagne 2019. Tulle l'avait fait la semaine précédente pour son volet national. Tentative de bilan...

Le fond 2019, discipline de vols s'étalant de 550 à 800 km, a proposé un programme reprenant onze dates, dix affublées du label national, une non. A ce jour, les épreuves ont livré leurs verdicts définitifs. Le temps officiel des récompenses est imminent.

Après l'euphorie de la compétition contrariée sporadiquement par les conditions atmosphériques, place aux bilans ! L'heure de la réflexion a sonné.

Des statistiques : pour quoi faire ?

Cette saison, au terme de chaque journée, « Coulon Futé » a comparé les résultats de sept

bureaux hennuyers. En l'occurrence et par ordre alphabétique ceux d'Ath, d'Estinnes, de Lessines, de Leuze, de Marche-lez-Ecaussinnes (nouveau venu en 2019), de Soignies et de Tournai. Il lui est donc possible, ce jour, de proposer une synthèse des enseignements collectés pour alimenter des discussions fondées.

Parler en connaissance de cause en avançant des arguments concrets reste un must, qu'on le veuille ou non ! Même si, en sport comme dans maints domaines, il est fréquent d'entendre dire que le vainqueur a raison... L'a-t-il pour autant ? Cette question mérite d'être pensée...



Le national sous la loupe !



1. L'itinéraire : un air surréaliste !

Fait inhabituel voire inédit : l'itinéraire national 2019 a connu deux présidences sportives. Celle d'un Brabançon flamand en premier lieu pour sa rédaction initiale. Celle d'un Brabançon francophone ensuite, peu avant l'ouverture de la saison, pour y apporter des amendements mais aussi faire appliquer des décisions prises en amont. La continuité ne fut pas toujours de mise car ce que le premier avait « tricoté », le second l'a parfois « détricoté ».

Un rappel des faits. L'AG nationale du 26 octobre 2018, statutairement chargée de présenter la copie du Comité Sportif National, avait retenu dix dates et présenté neuf étapes de fond. A savoir, par ordre alphabétique, Aurillac, Cahors, Libourne, Limoges, Montauban, Montélimar, Souillac, Tulle et Valence. L'objectif délibéré du président sportif brabançon flamand de diversifier les lignes de vol en créant une alternance entre des étapes de l'ouest, du centre et de l'est avait été à l'époque atteint. Pour y parvenir, Aurillac, Montauban et Souillac avaient signé leur retour en grâce au détriment des Angoulême, Brive et Jarnac 2018 qui disparaissaient des tablettes nationales. Ces changements pour tout observateur averti résultaient de différends entre mandataires nationaux. Ainsi l'« *Indépendante de Liège* » perdait ses deux organisations 2018 au profit de Cureghem Centre et de l'Union Brabançonne.

Suite aux pressions exercées en février dernier, des amendements ont été apportés à la copie d'octobre lors de l'AG nationale tenue. Une AG qui se singularisa par les prémices d'une destitution présidentielle sportive. A cette date, trois permutations d'étapes étaient décidées pour entre autres octroyer aux pigeons de la ligne de l'est un temps suffisant de récupération entre Montélimar et Marseille. *In fine*, l'« *Entente Belge* » conservait trois organisations, le « *Club Fond Wallonie* » deux, « *Derby Hainaut* » et les « *Amis de Bordeaux Télévie* » une chacun. « *Cureghem Centre* » voyait par contre son pactole doubler par rapport à 2018 (deux dates au lieu d'une). L'« *Union Brabançonne* » savourait le statut accordé d'organisateur de fond 2019.

La onzième étape, un semi-national programmé le 10 août après la clôture nationale, s'avéra l'objet d'intenses discussions. Deux lieux, et par la même occasion deux organisateurs, étaient entrés en concurrence. D'une part, un Bergerac Centre Est appuyé par le président sportif destitué et, d'autre part, un Jarnac Derby Hainaut « *bien vu* » de l'actuel président du CSN. Qui allait être l'heureux élu : le Jarnac en Charente ou le Bergerac en Dordogne ? La période d'indécision fit vivre des moments d'anthologie surréalistes.

En effet, au sortir du CSN de février, Bergerac et Jarnac étaient tous deux repris. Cependant le premier ne recevait plus par la suite l'approbation du président sportif national francophone. Toutefois, en juillet dernier, un mail avertissait l'organisateur débouté que le permis de lâcher sur le Périgord était approuvé. Les chaleureux et élogieux remerciements de circonstance adressés à la présidence sportive par l'organisateur ainsi intronisé et reconnu à ses yeux se soldèrent derechef par le rappel de la confirmation de l'interdiction décrétée en amont. Une faute administrative aurait été, selon les dires entendus, commise. A regret ! Surréalisme !

2 Une attente moins longue !



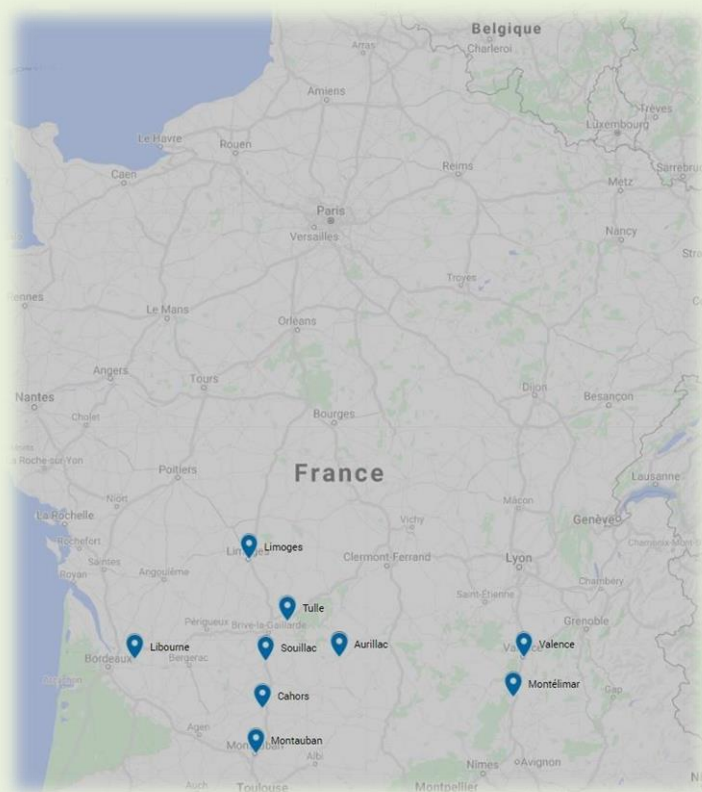
Si cinq des sept épreuves de grand fond ont été confrontées à des remises pour cause de conditions non optimales sur les lignes de vol, les ouvertures de paniers ont été différentes en fond. Limoges I, Valence, Montauban, Montélimar, Limoges II (avancé au vendredi), Aurillac et Tulle ont été lâchés aux dates prévues ce qui représente 70 % de l'itinéraire. Cahors, Libourne et Souillac (mises en loges retardées d'un jour) ont été par contre tous les trois l'objet d'une remise.

3 La participation !

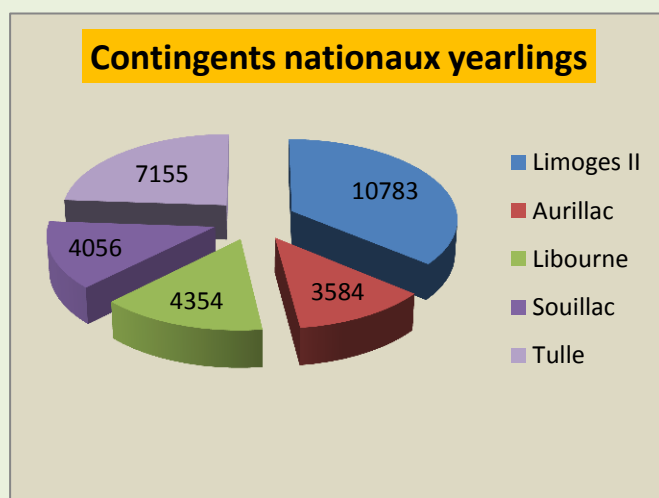
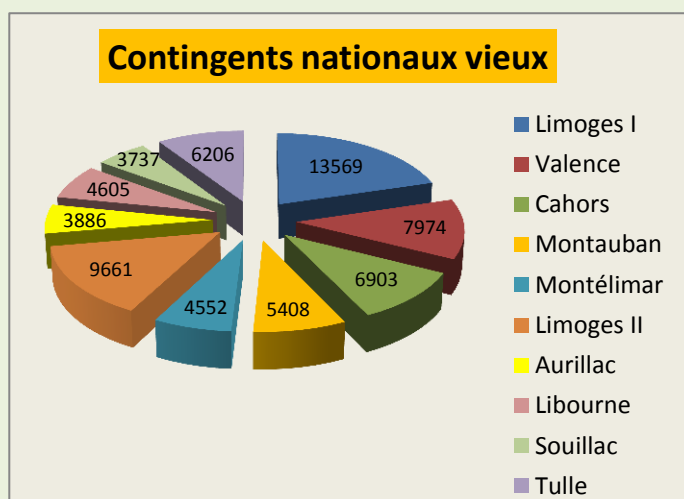
L'analyse des contingents réunis apportent divers enseignements (*N.B. : pour faciliter la compréhension de ce qui suit, un code visuel est respecté : la couleur jaune est réservée aux vieux, la couleur orange aux juniors et la couleur verte aux récapitulatifs.*).

Le premier tableau dresse le récapitulatif des contingents nationaux de fond 2019 dont font partie ceux convoyés par le « Groupe des 7 » formé par les bureaux repris dans les dossiers de « Coulon Futé ».

En 2019, trois entrées et autant de sorties ont été recensées dans le calendrier national. De ce fait, une comparaison systématique des deux derniers exercices ne peut être réalisée. Cependant, il est intéressant de rappeler, et ce à titre indicatif, que les dix épreuves nationales de fond 2018 avaient, selon les archives de « Coulon Futé », réuni 68.272 vieux, 31.851 juniors. Ce qui représentait un total de 100.123 pigeons (*N.B. : la prise en compte des résultats 2019 de Marche-les-Ecaussines ne permet pas d'effectuer une comparaison à l'échelon régional.*).



Etape	Organisateur	National			« Groupe des 7 »		
		V	Y	Total	V	Y	Total
Limoges I	Entente Belge	13569		13569	1760		1760
Valence	Club Fond Wallonie	7974		7974	845		845
Cahors	Cureghem Centre	6903		6903	723		723
Montauban	Entente Belge	5408		5408	759		759
Montélimar	Club Fond Wallonie	4552		4552	618		618
Limoges II	Entente Belge	9661	10783	20444	1291	1042	2333
Aurillac	Cureghem Centre	3886	3584	7470	495	337	832
Libourne	Union Brabançonne	4605	4354	8959	529	478	1007
Souillac	Derby Hainaut	3737	4056	7793	491	513	1004
Tulle	Télévie	6206	7155	13361	647	539	1186
TOTAL		66501	29932	96433	8158	2909	11067



Ainsi :

- le fond national 2019 régresse de 3690 pigeons ou de 3,69 % par rapport à 2018 ;
- les contingents vieux à l'exception de ceux des Limoges II, Libourne et Tulle ont été en constante réduction au sortir de la première journée ;
- à juniors, le Limoges II, le concours inaugural, et Tulle, l'épreuve de clôture, ont recensé le plus de participants ;
- la régression finale dans les vieux s'élève à 1771 unités (2,59 % du contingent vieux 2018) et dans les yearlings à 1919 (6,02 % du contingent yearling 2018) ;
- le « hit des parts de marché 2019 » indique que l'Entente Belge (39.421 engagés, 40,88 %) l'emporte en devançant dans l'ordre Cureghem Centre, (14.373 engagés, 14,90 %), Les Amis de Bordeaux (13.361 engagés, 13,86 %), le Club Fond Wallonie

(12.526 engagés, 12,99 %), l'Union Brabançonne (8.959 engagés, 9,29 %) et Derby Hainaut (7.793 engagés, 8,08 %) ;

- lors des cinq dernières journées, les concours de Limoges II, de Souillac et de Tulle ont réuni plus de juniors que de vieux.

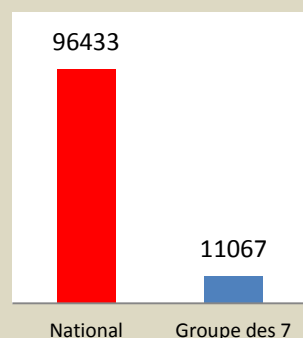
Le deuxième tableau délivre l'impact 2019 du « Groupe des 7 » sur chaque étape nationale.

Etape	National	« Groupe des 7 »	
	Total	Total	Pourcentage
Limoges I	13569	1760	12,97
Valence	7974	845	10,60
Cahors	6903	723	10,47
Montauban	5408	759	14,03
Montélimar	4552	618	13,58
Limoges II	20444	2333	11,41
Aurillac	7470	832	11,14
Libourne	8959	1007	11,24
Souillac	7793	1004	12,88
Tulle	13361	1186	8,88
Total/Moyenne	96433	11067	11,48

Le régional comparé au national



Contingent total



Les pourcentages des contingents engagés par le « Groupe des 7 » en fond national calculés par rapport aux effectifs nationaux ont varié de 8,88 % (Tulle) à 14,03 % (Montauban). Ce qui correspond à une moyenne de 11,48 %.

Volet régional sous la loupe !

1. La participation

			Ath	Estinnes	Lessines	Leuze	Marche	Soignies	Tournai
Limoges	V	1760	226	360	188	343	84	209	350
Valence	V	845	74	368	51	77	131	103	41
Cahors	V	723	95	187	44	135	39	80	143
Montauban	V	759	74	151	97	138	65	82	152
Montélimar	V	618	49	273	43	65	75	92	21
Limoges	V	1291	154	330	194	167	49	107	290
	Y	1042	67	192	139	184	65	107	288
	T	2333	221	522	333	351	114	214	578
Aurillac	V	495	63	124	26	79	21	61	121
	Y	337	13	81	39	63	15	29	97
	T	832	76	205	65	142	36	90	218
Libourne	V	529	64	82	55	116	10	60	142
	Y	478	105	69	51	94	5	73	81
	T	1007	169	151	106	210	15	133	223
Souillac	V	491	57	143	42	69	2	61	117
	Y	513	33	128	44	110	38	42	118
	T	1004	90	271	86	179	40	103	235
Tulle	V	647	104	174	59	74	44	65	127
	Y	539	54	123	75	112	40	19	116
	T	1186	158	297	134	186	84	84	243

V : total	8158	960	2192	799	1263	520	920	1504
Classement		4	1	6	3	7	5	2
Y: total	2909	272	593	348	563	163	270	700
Classement		5	2	4	3	7	6	1
TOTAL	11067	1232	2785	1147	1826	683	1190	2204
CLASSEMENT		4	1	6	3	7	5	2

Ainsi :

- *Estinnes et Tournai « s'échangent » les deux premières marches des podiums vieux et juniors. Et forcément celui du général. Leuze grimpe chaque fois sur la troisième. Sont ensuite classés Ath, Soignies, Lessines et Marche-lez-Ecaussines. Le podium général 2019 est la copie de celui de 2018.*
- *au décompte final, le contingent « Groupe des 7 » est assuré par Estinnes à raison de 25,17 %, par Tournai à raison de 19,92 %, par Leuze à raison de 16,50 %, par Ath à*

raison de 11,13 %, par Soignies à raison de 10,75 %, par Lessines à raison de 10,36 % et par Marche-lez-Ecaussines à raison de 6,17 %.

2. Le taux de réussite !

Pour cerner au mieux les performances ailées, deux critères ont été retenus.

Le premier a consisté en la tenue de « tops 20 » des catégories des épreuves. Une manière d'approcher l'élite du vol même si le vent joue un élément déterminant en orientant bien souvent le résultat. Les pourcentages calculés représentent des données objectives.

Le second a recherché le coefficient de réussite de chaque bureau de par ses pourcentages de prix enlevés dans chaque catégorie. Les comparaisons ont toujours été réalisées en fonction de la plus rapide clôture fixée par catégorie.

A la recherche des premiers de classe !

Le tableau ci-dessous répertorie les pourcentages de citations décrochées par les bureaux du « Groupe des 7 » dans les « tops 20 » des catégories.

		Ath	Estinnes	Lessines	Leuze	Marche	Soignies	Tournai
Limoges	V	15	0	30	20	0	0	35
Valence	V	0	55	0	5	15	25	0
Cahors	V	10	15	5	25	5	0	40
Montauban	V	20	10	10	30	0	15	15
Montélimar	V	20	35	0	0	25	20	0
Limoges	V	15	0	35	5	0	0	45
	Y	10	15	15	20	0	10	30
Aurillac	V	5	20	0	10	5	10	50
	Y	10	25	5	15	0	10	35
Libourne	V	5	10	20	20	0	5	40
	Y	5	20	0	35	0	10	30
Souillac	V	10	0	15	15	0	0	60
	Y	5	5	25	20	0	0	45
Tulle	V	20	5	25	5	0	5	40
	Y	10	5	15	25	10	5	30
Moyenne	V	12	15	14	13,5	5	8	32,5
classement		5	2	3	4	7	6	1
Moyenne	Y	8	14	12	23	2	7	34
classement		5	3	4	2	7	6	1

Ainsi :

- les moyennes obtenues par chaque bureau permettent d'établir deux classements par ordre décroissant de réussite aux verdicts assez semblables ;
- à vieux, le podium est occupé dans l'ordre par Tournai, Estinnes et Lessines, à juniors par Tournai, Leuze et Estinnes ;
- Ath, Soignies et Marche-lez-Ecaussines occupent le même rang dans chaque classement.

A la recherche des bureaux des plus performants !

Le tableau ci-dessous répertorie les pourcentages de prix enlevés par chaque bureau dans les catégories à la vitesse de la plus rapide lanterne rouge. Les moyennes obtenues classent les différents bureaux en fonction de leur coefficient de réussite calculé à partir de leurs propres contingents.

		Ath	Estinnes	Lessines	Leuze	Marche	Soignies	Tournai
Limoges	V	55,26	59,17	100	69,57	25	41,43	91,45
Valence	V	24	86,18	29,41	61,54	84,09	100	50
Cahors	V	68,75	93,65	93,33	84,44	100	33,33	79,17
Montauban	V	88	76,47	87,88	71,74	50	89,29	100
Montélimar	V	100	65,93	26,67	54,55	64	74,19	71,43
Limoges	V	57,69	45,45	78,46	73,21	58,82	58,33	100
	Y	100	64,06	97,87	90,32	42,11	83,33	91,67
Aurillac	V	38,10	61,90	88,89	40,74	71,43	71,43	100
	Y	60	74,07	23,08	76,19	80	80	100
Libourne	V	50	35,71	84,21	51,28	0	35	100
	Y	11,43	43,48	47,06	78,13	0	16	100
Souillac	V	26,32	10,42	100	52,17	0	9,52	82,05
	Y	81,82	27,91	86,67	100	15,38	35,71	80
Tulle	V	42,86	24,14	100	32	13,33	18,18	62,79
	Y	55,56	34,15	68	63,16	35,71	100	69,23
Moyenne classement	V	55,10	55,90	78,89	59,12	46,67	53,07	83,69
		5	4	2	3	7	6	1
Moyenne classement	Y	61,76	48,73	64,54	81,56	34,64	63,01	88,18
		5	6	3	2	7	4	1

Ainsi :

- Tournai, Lessines et Leuze composent les deux podiums ;
- Tournai occupe chaque fois la plus haute marche ;
- Lessines et Leuze permutent pour les deux accessits ;

- *Estinnes et Soignies échangent les quatrième et sixième positions ;*
- *Ath est accroché à la cinquième place.*
- *Marche-lez-Ecaussines clôture.*

3. Les classements des pointeurs !

Analyser les performances d'une colonie dans le contexte sportif le plus concurrentiel à des fins de comparaison s'avère une démarche des plus prospectives. **Où situer les pointeurs du « Groupe des 7 » ?**


Le tableau ci-dessous apporte un élément de réponse en recherchant pour chaque épreuve et chaque catégorie la performance à l'échelon national du pointeur du « Groupe des 7 » hennuyer (N.B. : tout nom noté en rouge désigne le pointeur général de l'épreuve en cas de plusieurs catégories). Force est de constater que sur les 15 pointeurs repris 12 sont répertoriés dans le « top 20 » national et qu'ils proviennent de cinq bureaux différents. Un pointeur a reçu le privilège de grimper sur la deuxième marche du podium.

Etape		Pointeur(s)	Bureau	National
Limoges	V	Allemeersch André, Pottes	Tournai	107
Valence	V	Empain Jean-Philippe, Haine-Saint-P	Estinnes	12
Cahors	V	Casaert Hugo, Russeignies	Tournai	63
Montauban	V	Defoort Stéphane, Leuze	Leuze	7
Montélimar	V	Bourlard P/F, Harveng	Estinnes	7
Limoges	V	Haeck Bengt, Renaix	Lessines	17
	Y	Famille 3 D, Ghlin	Soignies	15
Aurillac	V	Antoin Ghislain, Anseroeul	Tournai	10
	Y	Casaert-Senechal, Russeignies	Tournai	14
Libourne	V	Casaert-Senechal, Russeignies	Tournai	5
	Y	Defoort Stéphane & Titart A., Anvaing	Leuze	18
Souillac	V	Casaert-Senechal, Russeignies	Tournai	2
	Y	Eeckhout Yvan, Renaix	Lessines	11
Tulle	V	Casaert-Senechal, Russeignies	Tournai	5
	Y	Vandemeulebroecke Carlos & Xavier, Saint-Léger	Tournai	54

Et la météo dans l'aventure !

« Ciel bleu, temps serein, clair, beau à très beau, plafond haut, très beau, très bonne visibilité, vent calme » ont été des expressions reprises dans les bulletins annonçant les heures lâchers. Des précisions sur l'orientation du vent faible ont été parfois apportées sur Limoges I (est-nord-est), Cahors (est), Montélimar (nord), Aurillac (est-sud-est) et Libourne (ouest-nord-ouest).

Jarnac l'épilogue !



Préféré à Bergerac comme écrit plus haut, Jarnac, cerise sur le gâteau de Derby Hainaut après la reconnaissance nationale accordée au Vierzon d'ouverture en grand demi-fond, a clôturé la campagne avec un interprovincial, le label national ne lui étant plus accordé en 2019.

Ainsi, le 10 août dernier, 2122 pigeons - 1139 vieux et 983 juniors - ont été convoyés en Charente dans la zone d'appellation contrôlée cognac. Le libellé du lâcher reprenait « *légèrement nuageux, très bonne visibilité, sud-ouest faible* ». Le « *Groupe des 7* » y contribuait à raison de 481 pigeons - 268 vieux et 213 juniors - (22,67 % du contingent charentais). Les pointeurs ont été les colonies **Defoort Stéphane & Titart A., Anvaing** (4^{ème} à l'interprovincial Y) et Casaert-Senechal, Russeignies (5^{ème} à l'interprovincial V).

Décompte final

- **Participation :**

Contingents	Vieux	Juniors	Total
Nationaux	66501	29932	96433
Jarnac	1139	983	2122
TOTAL FINAL	67640	30915	98555

Si 2018 avait au total réuni 102 356 pigeons (69 451 vieux et 32 905 juniors), 2019 s'est clôturé par une régression de 3801 unités (3,71 %) répartis en 1811 vieux (2,61 %) et 1990 juniors (6,05 %).

- **Apport du « Groupe des 7 » :**

« Groupe des 7 »	Vieux	Juniors	Total
Nationaux	8158	2909	11067
Jarnac	268	213	481
TOTAL FINAL	8426	3122	11548

Le « Groupe des 7 » a contribué au contingent général à raison de 11,72 %.

• Répartitions au sein du « Groupe des 7 » :

Vieux	Ath	Estinnes	Lessines	Leuze	Marche	Soignies	Tournai
Nationaux 8158	960	2192	799	1263	520	920	1504
Jarnac 268	22	36	59	54	25	39	33
TOTAL 8426	982	2228	858	1317	545	959	1537
CLASSEMENT	4	1	6	3	7	5	2

(N.B. : le bureau d'Ath, suite à un problème informatique rencontré à la mise en loges de Jarnac avait vu bon nombre de ses amateurs gagner le bureau de Leuze, ce qui explique ses contingents inhabituels.)

Juniors	Ath	Estinnes	Lessines	Leuze	Marche	Soignies	Tournai
Nationaux 2909	272	593	348	563	163	270	700
Jarnac 213	11	36	36	35	12	48	35
TOTAL 3122	283	629	384	598	175	318	735
CLASSEMENT	6	2	4	3	7	5	1

Récapitulatif	Ath	Estinnes	Lessines	Leuze	Marche	Soignies	Tournai
Vieux 8426	982	2228	858	1317	545	959	1537
Juniors 3122	283	629	384	598	175	318	735
TOTAL 11548	1265	2857	1242	1915	720	1277	2272
CLASSEMENT	5	1	6	3	7	4	2

Au terme de la campagne 2019 toutes catégories confondues :

- le « Groupe des 7 » a convoyé 11 548 pigeons ;
 - Estinnes fut le pourvoyeur le plus important (24,74 %)
 - vinrent ensuite dans l'ordre : - Tournai (19,67 %)
 - Leuze (16,58 %)
 - Soignies (11,06 %)
 - Ath (10,95 %)
 - Lessines (10,76 %)
 - Marche-lez-Ecaussines (6,24 %).

Récapitulatif

