



Troisième dossier : **Le grand demi-fond 2019** sous la loupe.



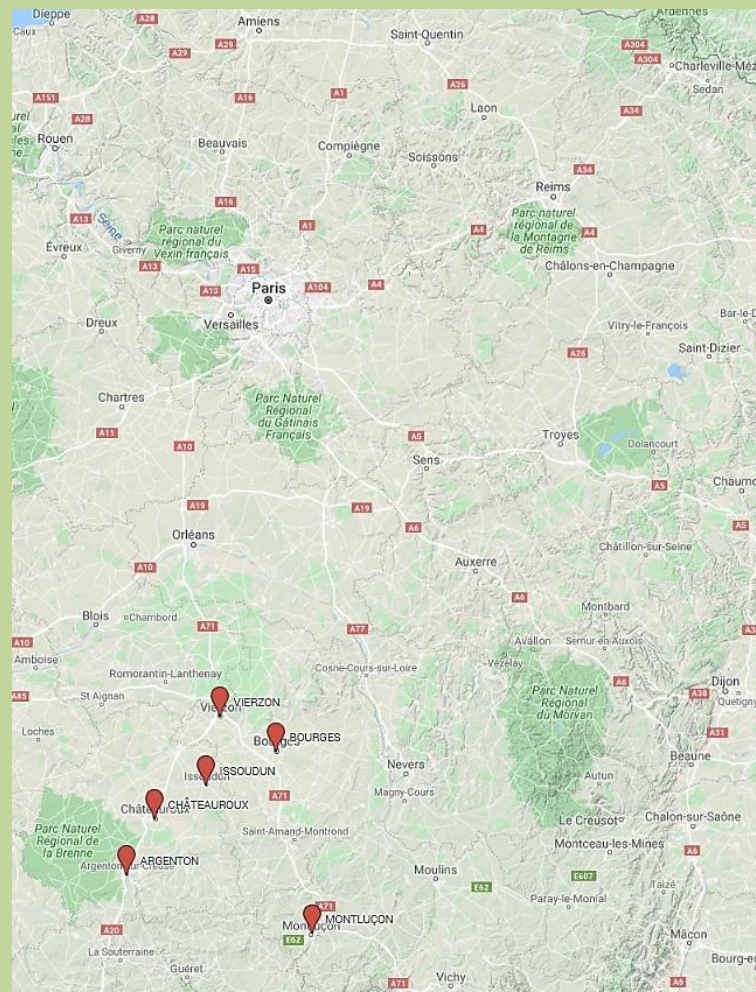
Le rideau ailé de grand demi-fond est tombé le 5 septembre dernier. A cette date, un Châteauroux, la cinquième organisation RFCB de la campagne, mettait un terme définitif à l'itinéraire 2019. Tentative de bilan...

Le grand demi-fond 2019 totalisait dix-sept journées, dix labélisées nationales, six semi-nationales et une interprovinciale.

Cette spécificité en vogue possède un double statut.

En tout premier lieu, le grand demi-fond assure aux amateurs belges de provinces non limitrophes, de par l'important rayon arrêté, la possibilité de se confronter dans des joutes – nationales ou autres – dotées de distances de vol « *encore accessibles* » par maintes colonies. En principe avortées dans l'œuf, les discussions relatives à la zone de participation ne sont pas pour autant remises dans un coffre cadenassé dans le grenier des souvenirs. Elles retrouvent toute leur vitalité à la seule évocation des zones partageant le territoire belge.

A ce sujet, 2020 devrait proposer un nouveau découpage, ce qui, aux bruits de couloir colportés, risque peut-être de se transformer en un brûlot. Certes, il est compréhensible que les provinces revendiquent des aspirations légitimes. Il est néanmoins souhaitable que la répartition à venir agréée toutes les régions sans favoriser, pour cause de championnats voire de concurrence sportive à parfois éviter (un aveu de faiblesse ?)..., une contrée bien définie.



En second lieu, le grand demi-fond symbolise une double porte d'entrée. Celle du national bien évidemment, mais aussi celle de la compétition à plus d'une nuit de panier. Une spécificité qui risque, à court terme, de devenir le futur ailé pour lutter contre la paupérisation participative en vitesse et petit demi-fond tout en régulant une grosse partie des problèmes anesthésiants causés par l'implantation géographique des colonies sur les courtes distances. Pour certains, le grand demi-fond s'apparente à une ruée vers l'or ailé tant la recherche de notoriété prime dans cette spécificité où une ultime chance est parfois accordée à des pigeons non performants sur des courts vols. Un paradoxe de plus en sport colombophile !

Les épreuves retenues à l'itinéraire 2019 de grand demi-fond ont, à ce jour, livré leurs verdicts. Le temps festif des récompenses se rapproche. Après l'euphorie de la compétition contrariée épisodiquement par les conditions atmosphériques, place aux bilans ! L'heure de la réflexion a sonné.



Des statistiques : pour quoi faire ?

Cette saison, au terme de chacune des dix-sept journées programmées, « Coulon Futé » a comparé les résultats de sept bureaux hennuyers. En l'occurrence et par ordre alphabétique, ceux d'Ath, d'Estinnes, de Lessines, de Leuze, de Marche-lez-Ecaussinnes (nouveau venu en 2019), de Soignies et de Tournai. Il lui est donc possible, ce jour, de proposer une synthèse des enseignements récoltés pour alimenter des discussions fondées.

Parler en connaissance de cause en apportant des arguments concrets reste un must, qu'on le veuille ou non ! Même si, en sport comme dans maints domaines, il est fréquent d'entendre dire que le vainqueur a raison... L'a-t-il pour autant ? Cette question mérite être pensée...

Première partie : le volet national sous la loupe !

1. L'itinéraire : un changement avorté !

La comparaison des deux dernières copies nationales met en exergue un même cadre général. D'abord de par le quorum des épreuves retenues : 10 pour les vieux, 8 pour les juniors et 4 pour les pigeonneaux. Ensuite de par la reconduction d'organisateur attitrés. En tout premier lieu, la *RFCB* en personne, qui spéculait toujours uniquement sur le grand demi-fond pour raisons financières la poussant à prendre en charge, ces deux dernières saisons, chaque fois cinq dates. Ensuite l'*Oost-Vlaamse Vereniging* (OVV – deux dates). Et enfin le trio (une date chacun) l'*Union Brabançonne* (UB), *Derby Hainaut* (DH) et l'*Entente Belge* (EB).

Mais cette impression de « copier-coller » n'est qu'un leurre ! Explications.

Comme l'itinéraire de fond 2019, celui de grand demi-fond a été « pensé » par un président brabançon flamand et son « équipe », le Comité Sportif National, qui optaient pour une alternance d'étapes en sollicitant tantôt l'ouest de « L'Hexagone », tantôt le centre, tantôt l'est. Et ce pour rencontrer en principe un maximum de suffrages colombophiles.




Ainsi les Bourges, Châteauroux, Issoudun, Moulins, Le Mans, Nevers, Tours et Vierzon proposés, lors de l'AG nationale du 26 octobre 2018, bousculaient la classique hiérarchie établie parmi les étapes françaises. Huit étapes sur dix différaient : une diversité assurée !

C'était cependant sans compter sur l'intervention, en janvier 2019, du « *Conseil consultatif sport colombophile Belgique* » (« *Adviesraad duivensport België* »), un organe autoproclamé réunissant des membres de ce qui est communément appelé « *jet set* » ailée, qui décidait d'exercer un lobbying auprès des mandataires du Comité Sportif National pour, au moyen d'un dialogue ouvert et une atmosphère constructive et positive, apporter des ajustements, des améliorations à l'itinéraire proposé en octobre. Ce Conseil reçut entre autres l'appoint de l'AWC qui, lors de sa réunion du 29 janvier 2019, à l'unanimité des présents (comme le stipule un procès-verbal), était en faveur d'un retour à des étapes « *traditionnelles* ».

L'AG nationale de février apportait les amendements escomptés au grand dam du président sportif brabançon flamand qui avait été contraint de faire un pas de côté de par la motion de défiance prononcée à son égard. Ce dernier voyait « *son fauteuil présidentiel* » lui échapper au profit d'un Brabançon francophone.

In fine, le lobbying avait réussi et par injonction autorisait des interprétations. Son intervention montrait, pour certains amateurs, un « *manque de continuité* » dans les prises de positions et décisions entérinées par les autorités compétentes pour le faire. Pour d'autres un « *manque de leadership* » suite à une analyse de terrain non performante puisque contredite. Pour beaucoup enfin, le pouvoir décisionnel avait changé de camp... au détriment de la structure RFCB élue par suffrage.



Finalement, Argenton, Bourges, Châteauroux, Issoudun, Montluçon et Vierzon, six étapes différentes, composaient l'itinéraire 2019. Argenton, Bourges, Châteauroux et Guéret avaient achalandé celui de l'année précédente.

Suite à la reconnaissance nationale accordée au classique Vierzon d'ouverture de *Derby Hainaut* qui, en contrepartie, « *perdait* » son Argenton de juillet, la campagne commençait une semaine plus tôt. Elle ne subissait aucune retouche en cours de réalisation ce qui ne fut pas le cas en 2018, année où l'itinéraire national des jeunes fut reculé d'une semaine pour cause de manque de préparation de la relève ailée suite aux conditions caniculaires rencontrées. Cette même année encore, des colonies de certaines contrées avaient aussi dû composer avec les avatars de la grippe aviaire.

2 Une attente moins longue !

A l'inverse du grand fond où cinq des sept épreuves furent remises au lendemain et du fond dans une moindre mesure où seuls trois lâchers sur dix ont été ajournés, le grand demi-fond national n'a connu qu'un seul contretemps. Les participants ailés et convoyeurs ont été



uniquement forcés de patienter une journée supplémentaire à Issoudun.

3 La participation !

L'analyse des contingents réunis constituent diverses sources d'enseignements (N.B. : pour faciliter la compréhension, un code visuel est respecté : la couleur jaune est réservée aux vieux, la couleur orange aux juniors, la couleur bleue aux pigeonneaux et la couleur verte aux récapitulatifs).

Le premier tableau ci-dessous propose le récapitulatif des contingents nationaux de grand demi-fond 2019 reprenant ceux du « Groupe des 7 » formé par les bureaux hennuyers repris dans les dossiers hebdomadaires de « *Coulon Futé* ».

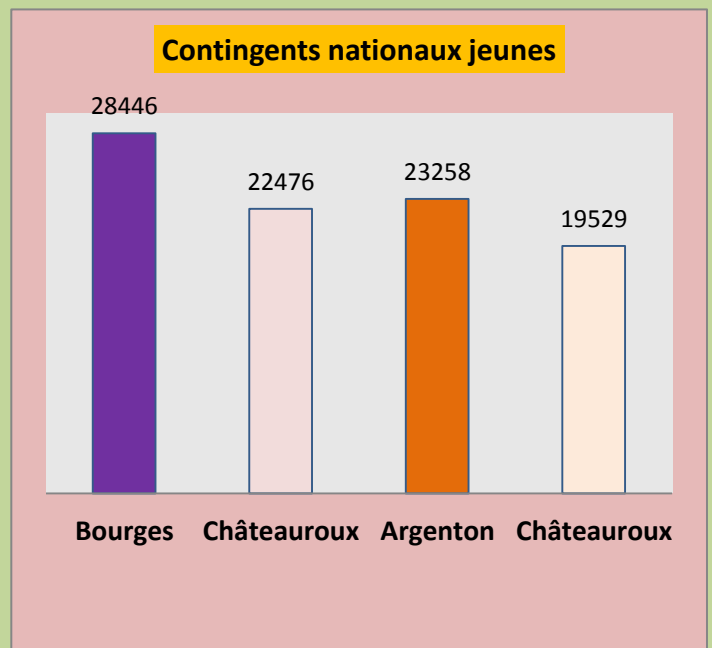
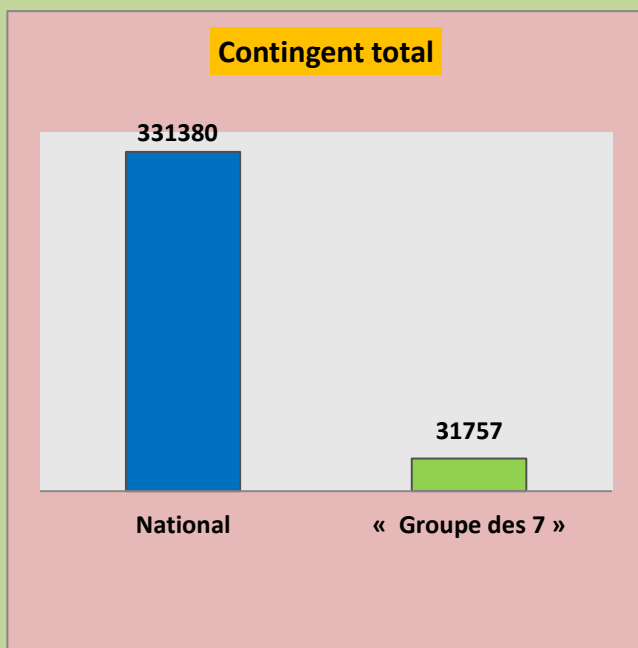
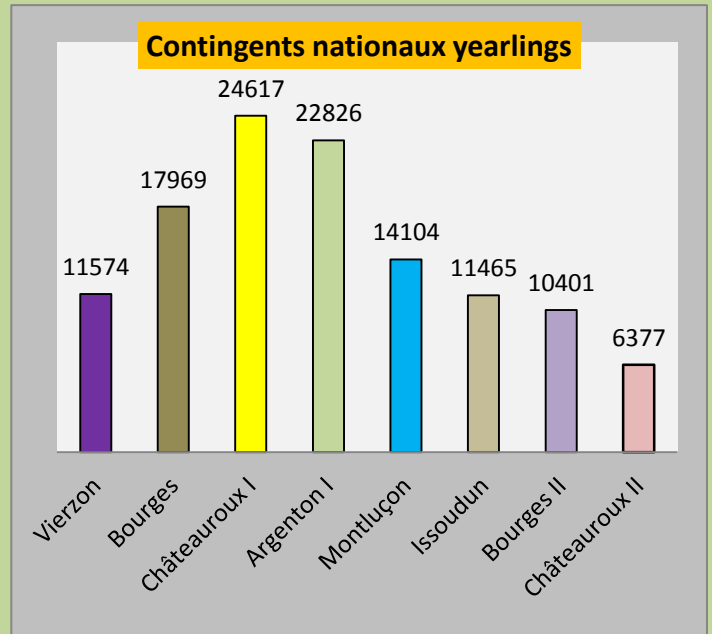
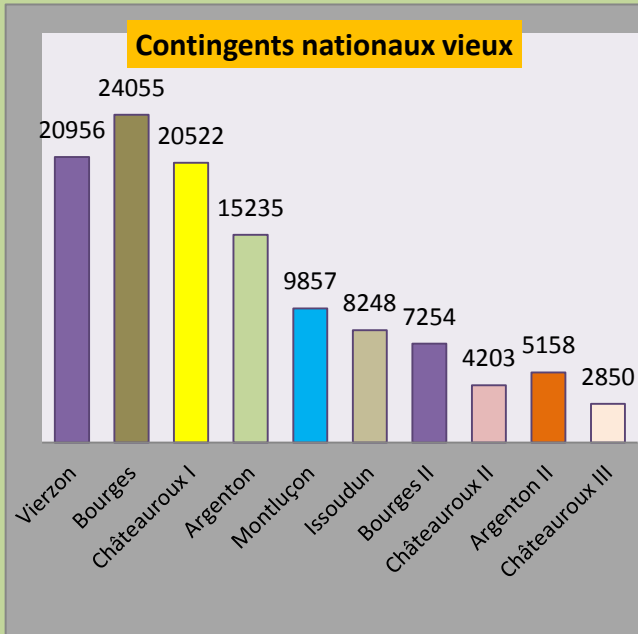
Trois *entrées* et une *sortie* sont apparues dans le calendrier 2019, de ce fait aucune comparaison systématique des deux derniers exercices sportifs ne peut être réalisée. Cependant, il est intéressant de rappeler - et ce à titre purement indicatif - que les dix journées de grand demi-fond national 2018 avaient réuni, selon les archives de « Coulon Futé », 84.460 vieux, 110.125 juniors et 70.486 jeunes ce qui représentait un total de 265.071 pigeons.

La prise en compte des résultats de Marche-les-Ecaussines en 2019 n'autorise pas d'effectuer une comparaison à l'échelon régional.



Etape	Organisateur	National				« Groupe des 7 »			
		V	Y	P	Total	V	Y	P	Total
Vierzon	DH	20956	11574		32530	2358	1069		3427
Bourges	UB	24055	17969		42024	2974	1728		4702
Châteauroux	RFCB	20522	24617		45139	2550	2441		4991
Argenton	RFCB	15235	22826		38061	1931	2445		4376
Montluçon	OVV	9857	14104		23961	1224	1610		2834
Issoudun	RFCB	8248	11465		19713	1117	1336		2453
Bourges	EB	7254	10401	28446	46101	928	1055	2080	4063
Châteauroux	RFCB	4203	6377	22476	33056	451	551	1177	2179
Argenton	OVV	5158		23258	28416	441		1367	1808
Châteauroux	RFCB	2850		19529	22379	153		771	924
TOTAL		118338	119333	93709	331380	14127	12235	5395	31757





Ainsi :


- 331 380 pigeons ont été engagés en grand demi-fond national. Si l'on retire les 32 530 participants du Vierzon inaugural (non national en 2018), le total obtenu, en l'occurrence 298 850, est supérieur (+/- 12,75 %) à celui de 2018 (265 071) ;
- en décomptant de nouveau les contingents du Vierzon inaugural, les totaux 2019 vieux et jeunes sont supérieures à leurs homologues de la campagne précédente : vieux de 12 922 (15,30 %) ; jeunes, de 23 223 (32,95 %). Le total junior est par contre inférieur de 2366 (2,15 %) ;
- à partir du troisième national, les juniors ont toujours été supérieurs aux vieux, le



même constat est valable pour le « Groupe des 7 » mais seulement à partir de la quatrième journée ;

- à une exception près (Argenton OVV), les contingents vieux nationaux ont régressé chaque semaine à partir de la deuxième journée. C'est aussi le cas de ceux du « Groupe des 7 » sans exception cependant ;
- les contingents juniors nationaux ont de leur côté été décroissants de semaine en semaine à partir de la troisième journée ; ceux du « Groupe des 7 » l'ont aussi été à partir de la quatrième ;
- en 2019, la RFCB a convoyé 158 348 pigeons (47,78 % des parts de marché), l'« OVV » 52 377 (15,81 %), l'« Entente Belge » 46 101 (13,91 %), l'« Union Brabançonne » 42 024 (12,68 %) et Derby Hainaut 32 530 (9,82 %) ;
- le contingent national 2019 a recensé 35,71 % de vieux, 26,01 % de juniors et 28,28 % de jeunes, celui du « Groupe des 7 » 44, 48 % de vieux, 38,53 % de juniors et 16,99 % de jeunes.

Le deuxième tableau montre l'impact 2019 du contingent global du « Groupe des 7 » sur la participation totale nationale lors des dix journées.

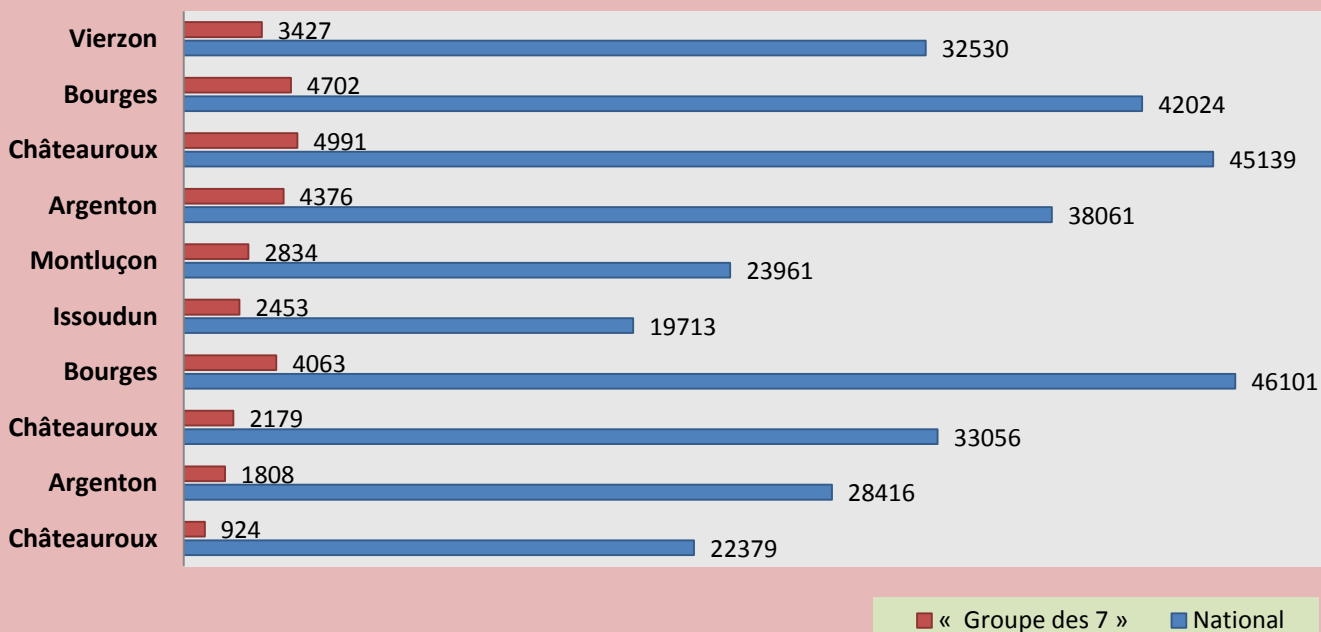


Lors des dix journées de grand demi-fond national les pourcentages des contingents du « Groupe des 7 » par rapport à l'effectif national varient de 4,13 à 12,44 %. Ce qui correspond à une moyenne de 9,58 %

Etape	National Total	« Groupe des 7 »	
		Total	Pourcentage
Vierzon	32530	3427	10,53
Bourges	42024	4702	11,19
Châteauroux	45139	4991	11,06
Argenton	38061	4376	11,50
Montluçon	23961	2834	11,83
Issoudun	19713	2453	12,44
Bourges	46101	4063	8,81
Châteauroux	33056	2179	6,59
Argenton	28416	1808	6,36
Châteauroux	22379	924	4,13



Le régional comparé au national



A la découverte du régional

1. La participation.

Par souci de clarté, **quatre tableaux** sont proposés.

Le premier traite exclusivement les dix concours réservés aux vieux.

Le deuxième recense les huit épreuves pour juniors.

Le troisième reprend les quatre confrontations pour jeunes.

Le quatrième dresse un récapitulatif.

Vieux		Ath	Estinnes	Lessines	Leuze	Marche	Soignies	Tournai
Vierzon	2358	366	380	359	439	60	262	492
Bourges	2974	352	742	397	444	188	334	517
Châteauroux	2550	308	432	364	388	159	280	619
Argenton	1931	228	347	283	283	94	152	544
Montluçon	1224	160	223	150	179	95	116	301
Issoudun	1117	118	270	157	116	84	146	226
Bourges	928	133	206	131	120	47	118	173
Châteauroux	451	63	88	58	38	45	88	71
Argenton	441	41	61	46	43	69	102	79
Châteauroux	153	17	6	29	5	27	45	24
TOTAL	14127	1786	2755	1974	2055	868	1643	3046
CLASSEMENT		5	2	4	3	7	6	1



Juniors		Ath	Estinnes	Lessines	Leuze	Marche	Soignies	Tournai
Vierzon	1069	111	120	91	243	28	230	246
Bourges	1728	183	330	116	348	95	268	388
Châteauroux	2441	336	360	204	441	177	350	573
Argenton	2445	289	360	274	422	114	269	717
Montluçon	1610	280	271	192	266	90	125	386
Issoudun	1336	176	231	144	220	143	133	289
Bourges	1055	167	192	129	182	119	96	170
Châteauroux	551	51	69	57	90	113	77	94
TOTAL	12235	1593	1933	1207	2212	879	1548	2863
CLASSEMENT		4	3	6	2	7	5	1

Jeunes		Ath	Estinnes	Lessines	Leuze	Marche	Soignies	Tournai
Bourges	2080	196	184	157	405	29	266	843
Châteauroux	1177	57	131	102	182	32	197	476
Argenton	1367	134	72	131	230	49	219	532
Châteauroux	771	101	42	65	110	18	141	294
TOTAL	5395	488	429	455	927	128	823	2145
CLASSEMENT		4	6	5	2	7	3	1

Récapitulatif		Ath	Estinnes	Lessines	Leuze	Marche	Soignies	Tournai
Vieux	14127	1786	2755	1974	2055	868	1643	3046
Juniors	12235	1593	1933	1207	2212	879	1548	2863
Jeunes	5395	488	429	455	927	128	823	2145
TOTAL	31757	3867	5117	3636	5194	1875	4014	8054
CLASSEMENT		5	3	6	2	7	4	1

Ainsi :

- *Tournai accapare toujours la pole position, Marche-les-Ecaussines la dernière ;*
- *Estinnes (vieux) et Leuze (juniors, jeunes et récapitulatif) enlèvent au moins un premier accessit ;*
- *Estinnes (juniors et récapitulatif), Leuze (juniors) et Soignies (jeunes) montent au moins une fois sur la dernière marche d'un podium ;*
- *Ath décroche deux quatrièmes et deux cinquièmes places ; Lessines une quatrième, deux cinquièmes et deux sixièmes ; Soignies une troisième, une quatrième, une cinquième et une sixième.*



2. La réussite forgée !

Pour cerner au mieux les performances nationales réalisées en 2019, deux critères ont été retenus.

Le premier consistait en la réalisation des « tops 20 » des catégories des épreuves. Une manière d'approcher l'élite du vol même si le vent joue un élément déterminant en orientant bien souvent le résultat. Les pourcentages calculés représentent des données objectives.

Le second recherchait le coefficient de réussite de chaque bureau de par les pourcentages de prix enlevés par ses soins dans chaque catégorie. Les comparaisons ont chaque fois été réalisées en fonction de la clôture la plus rapide fixée par catégorie.

A la recherche des premiers de classe !

Les trois premiers tableaux ci-dessous répertorient les pourcentages de citations décrochés par chaque bureau du « Groupe des 7 » dans les « tops 20 » vieux, juniors et jeunes. Le quatrième établit le décompte final.

Vieux	Ath	Estinnes	Lessines	Leuze	Marche	Soignies	Tournai
Vierzon	10	10	0	5	0	20	55
Bourges	15	50	0	5	5	10	15
Châteauroux	10	30	10	5	20	10	15
Argenton	5	5	0	5	0	10	75
Montluçon	25	15	15	0	5	20	20
Issoudun	20	15	0	0	10	10	45
Bourges	25	20	5	10	5	10	25
Châteauroux	20	25	15	0	10	15	15
Argenton	15	5	0	0	10	10	60
Châteauroux	Pourcentages non calculés pour cause de « top 20 » incomplet						
Moyenne	16,11	19,45	5	3,33	7,22	12,78	36,11
Classement	3	2	6	7	5	4	1

Juniors	Ath	Estinnes	Lessines	Leuze	Marche	Soignies	Tournai
Vierzon	25	10	0	25	0	20	20
Bourges	0	25	5	20	10	20	20
Châteauroux	10	25	0	0	25	30	10
Argenton	0	10	5	15	0	10	60
Montluçon	5	20	15	0	5	30	25
Issoudun	20	20	20	0	10	15	15
Bourges	20	25	5	10	0	15	25
Châteauroux	10	10	20	5	25	15	15
Moyenne	11,25	18,125	8,75	9,375	9,375	19,375	23,75
Classement	4	3	7	5	5	2	1





Jeunes	Ath	Estinnes	Lessines	Leuze	Marche	Soignies	Tournai
Bourges	5	15	15	0	5	20	40
Châteauroux	10	20	5	5	0	35	25
Argenton	5	10	10	0	0	5	70
Châteauroux	15	0	5	10	5	15	50
Moyenne	8,75	11,25	8,75	3,75	2,50	18,75	46,25
Classement	4	3	4	6	7	2	1

Au décompte final :

Récapitulatif	Ath	Estinnes	Lessines	Leuze	Marche	Soignies	Tournai
Vieux	16,11	19,45	5	3,33	7,22	12,78	36,11
Yearlings	11,25	18,125	8,75	9,375	9,375	19,375	23,75
Jeunes	8,75	11,25	8,75	3,75	2,50	18,75	46,25
Moyenne	12,86	17,38	7,14	5,72	7,14	16,43	33,33
Classement	4	2	5	7	5	3	1

Ainsi :

- *Tournai est le bureau plus performant de par ses quatre premières places ;*
- *Estinnes monte sur chaque podium : deux fois à la deuxième marche et autant de fois à la troisième ;*
- *Soignies est à trois reprises sur le podium de par deux deuxième places et une troisième ;*
- *Ath décroche un podium assorti de trois quatrième places ;*
- *Lessines, Leuze et Marche-lez-Ecaussines n'accèdent à aucun podium.*

A la recherche des bureaux des plus performants !

Les trois premiers tableaux ci-dessous répertorient les pourcentages de prix enlevés par les bureaux dans chaque catégorie à la vitesse de la plus rapide lanterne rouge. Le quatrième établit le décompte final. Chaque classement range les bureaux en fonction de leur pourcentage de réussite calculé à partir de leurs contingents engagés.



Vieux	Ath	Estinnes	Lessines	Leuze	Marche	Soignies	Tournai
Vierzon	76,23	100	76,67	68,71	75	86,36	89,02
Bourges	94,07	81,85	96,99	90,54	87,30	91,96	100
Châteauroux	64,08	93,06	77,05	63,08	100	81,91	75,84
Argenton	43,42	33,62	72,63	27,37	21,88	52,63	100
Montluçon	53,70	86,67	58	48,33	90,63	100	88,12
Issoudun	62,50	73,33	67,92	35,90	75	63,27	100
Bourges	71,11	94,20	61,36	57,50	100	85	72,41
Châteauroux	76,19	83,33	100	61,54	60	90	62,50
Argenton	42,86	19,05	6,25	0	17,39	23,53	100
Châteauroux	13,67	100	10	0	33,33	46,67	25
Moyenne	59,78	76,51	62,69	45,30	66,05	72,13	81,29
Classement	6	2	5	7	4	3	1

Juniors	Ath	Estinnes	Lessines	Leuze	Marche	Soignies	Tournai
Vierzon	94,59	100	48,39	54,10	70	68,83	57,32
Bourges	65,57	44,55	100	68,97	34,38	65,56	66,15
Châteauroux	48,21	90,83	75	51,02	100	81,20	59,69
Argenton	69,07	65	93,48	63,12	52,63	95,56	100
Montluçon	35,11	61,54	50	37,08	53,33	100	58,91
Issoudun	55,56	100	97,92	54,05	58,33	86,67	87,63
Bourges	48,21	75	46,51	31,15	55	100	52,63
Châteauroux	64,71	100	78,95	43,33	52,63	96,15	78,13
Moyenne	60,13	79,62	73,78	50,35	59,54	86,75	70,06
Classement	5	2	3	7	6	1	4

Jeunes	Ath	Estinnes	Lessines	Leuze	Marche	Soignies	Tournai
Bourges	66,67	91,94	86,79	74,81	100	84,27	69,04
Châteauroux	84,21	93,18	88,24	73,77	45,45	100	73,58
Argenton	60	100	68,18	59,74	41,18	64,38	91,01
Châteauroux	85,29	78,57	86,36	100	83,33	59,57	86,73
Moyenne	74,04	90,92	82,39	77,08	67,49	77,06	80,09
Classement	6	1	2	4	7	5	3



Au décompte final :



Récapitulatif	Ath	Estinnes	Lessines	Leuze	Marche	Soignies	Tournai
Vieux	59,78	76,51	62,69	45,30	66,05	72,13	81,29
Yearlings	60,13	79,62	73,78	50,35	59,54	86,75	70,06
Jeunes	74,04	90,92	82,39	77,08	67,49	77,06	80,09
Général	62,50	80,26	70,30	52,91	63,95	78,34	76,99
Classement	6	1	4	7	5	2	3

Ainsi :

- *trois vainqueurs différents sont répertoriés : Estinnes l'emporte au général et à jeunes, Tournai à vieux, Soignies à juniors ;*
- *quatre bureaux, ceux d'Estinnes, de Lessines, de Soignies et de Tournai, sont repris au moins une fois sur un podium ;*
- *seul Estinnes monte sur chaque podium : une fois sur la plus haute marche, trois fois sur la deuxième ;*
- *Ath, Leuze et Marche-lez-Ecaussines montent sur aucun podium.*

3. Les classements des pointeurs !

Analyser et comparer les performances d'une colonie dans le contexte sportif le plus concurrentiel possible s'avère une démarche des plus prospectives. **Où situer les pointeurs du « Groupe des 7 » ?**

Le tableau ci-dessous apporte un élément de réponse (*N.B. : le nom noté en rouge désigne le pointeur général de l'épreuve lorsque plusieurs catégories sont organisées*) en recherchant la performance à l'échelon national du pointeur régional. Et ce pour chaque épreuve et chaque catégorie.

Force est de constater que, sur les 22 pointeurs cités, 17, provenant de six bureaux différents, sont répertoriés dans les « tops 100 » nationaux. Parmi eux, 15 relèvent en réalité des « tops 50 », 7 des « tops 10 ». Trois pointeurs sont montés sur un podium national : chacun sur une marche différente.



Etape		Pointeurs	Bureau	National
Vierzon	V	Famille 3 D, Ghlin	Soignies	6
	Y	Dusausoit Dany, Beloeil	Ath	3
Bourges	V	Casaert-Senechal, Russeignies	Tournai	19
	Y	Marsille Hadrien, Ophain-Bois-Seigneur-Isaac	Marche-lez-Ecaussines	47
Châteauroux	V	Marsille Hadrien, Ophain-Bois-Seigneur-Isaac	Marche-lez-Ecaussines	43
	Y	Dusausoit Dany, Beloeil	Ath	169
Argenton	V	Famille 3 D, Ghlin	Soignies	4
	Y	Harchies Cyril, Warchin	Tournai	2
Montluçon	V	Dangreau Jean-Marc, Blaton	Ath	11
	Y	Saeytjdt Paul & Sven, Brakel	Lessines	21
Issoudun	V	Casaert-Senechal, Russeignies	Tournai	7
	Y	Famille 3 D, Ghlin	Soignies	82
Bourges	V	O Alfred, Péronnes	Tournai	12
	Y	Harchies Cyril, Warchin	Tournai	14
	P	Claes Francis & Sylvain, Taintignies	Tournai	10
Châteauroux	V	Collet-Dubois, Maarkedal	Lessines	189
	Y	Fascella Gianni, Bray	Estinnes	111
	P	Mirabelle Adrien, Ghlin	Estinnes	358
Argenton	V	Casaert-Senechal, Russeignies	Tournai	6
	P	Allemeersch André, Pottes	Tournai	1
Châteauroux	V	Murez-Marichal, Wadelincourt	Ath	67
	P	Leveque Louis, Mainvault	Ath	450

Et la météo dans l'aventure !

« Ciel serein, légèrement nuageux à beau, nuages hauts, plafond haut, bonne ou très bonne visibilité » ont été des expressions reprises dans les ultimes bulletins annonçant les lâchers. Quelques variantes ont cependant concerné le vent même si à six reprises il fut annoncé « calme ou très faible ».

Les participants aux deux Châteauroux de juin et août ont bénéficié d'un « vent fort ou très fort ». Sur le premier de secteur sud-sud-ouest, sur le second de secteur sud-ouest. L'orientation du vent faible a été précisée sur le premier Bourges (nord-ouest) et sur Montluçon (ouest-sud-ouest).



Deuxième partie : le volet AWC !

Soucieuse d'alimenter une trésorerie « vide » pour cause d'obstination fédérale lors de la précédente législature, l'Association Wallonne de Colombophilie (AWC) s'est portée en 2019 au rang d'« organisateur principal » en s'appropriant six semi-nationaux en terre francophone. Cependant, dans la totale incapacité matérielle d'organiser en personne, elle fut contrainte de déléguer, de sous-traiter et, par la même occasion, de rédiger un cahier des charges proposé aux postulants « substitués organisateurs ». Ce qui fut fait, provoqua quelques quiproquos lors de l'ouverture des enveloppes de soumissions. Les discussions (parfois interprétées comme des « règlements de compte entre personnes ») qui s'en suivirent ont eu pour conséquence sportive que seul *Derby Hainaut* remportait le « marché », devenant en 2019 la « main » de l'AWC.

Cette façon de concevoir et de procéder peut amener et amène un florilège de questions dérangeantes. Qui est le décideur sportif de l'organisation proprement dite ? Qui en est le responsable ? Quel est le deal financier arrêté ? ... ?

1. L'itinéraire !

Bourges (substitut en dernière minute d'Argenton suite aux conditions rencontrées), La Ferté-Saint-Aubin, Montluçon, Nevers et Vierzon ont, dans les faits, constitué l'itinéraire 2019 étalé sur trois mois. Trois épreuves ont en effet été programmées en juin, deux en juillet et une en août. Etape à quelque 20 km à vol d'oiseau d'Orléans, La Ferté-Saint-Aubin a lancé et clôturé les hostilités ailées tout en soulevant dans certaines colonies le bien-fondé de la reprendre comme grand demi-fond. D'un strict point de vue géographique, toutes les étapes relèvent d'une position assez centrale dans « L'Hexagone » avec néanmoins un regard préférentiel vers l'est.

2. Attente et manque d'attente !

Les deux dernières étapes à savoir Vierzon et La Ferté-Saint-Aubin ont débouché sur une remise au lendemain. Cinq des six épreuves programmées ont été lâchées pour 8 heures au plus tard. Le Montluçon du 11 juin le fut par contre à 9h40 pendant qu'il était décidé par ailleurs de reporter Cahors pour cause de zones orageuses sur la ligne de vol. Suite au déroulement désastreux, il ne fut pas clôturé au terme de la première journée de vol.

Montluçon plomba, après une entrée en saison réussie, la suite de la campagne AWC.

3. La participation !

L'analyse des contingents apporte divers enseignements (N.B. : le code visuel suivi pour les nationaux reste d'actualité).

Le premier tableau ci-dessous propose le récapitulatif des contingents semi-nationaux de grand demi-fond 2019 dont font partie ceux du « Groupe des 7 ».



Etape	Organisateur	Semi-national AWC				« Groupe des 7 »			
		VY	Y	P	Total réel	VY	Y	P	Total réel
La Ferté	DH	6987	3474		6987	2494	1397		2494
Montluçon	DH	8334	4415		8334	2646	1498		2646
Nevers	DH	2834	1502		2834	933	564		933
Bourges	DH	3885	2070		3885	1181	667		1181
Vierzon	DH	1798	1002	515	2313	698	375	283	981
La Ferté	DH	1153	535	1404	2557	273	144	641	914
TOTAL		24991	12998	1919	26910	8225	4645	924	9149

Il faut savoir : l'obligation d'engager les juniors dans les vieux n'autorise pas de prendre en considération le contingent desdits juniors pour connaître l'effectif réel. Les six semi-nationaux AWC ont en fait dénombré 11 993 « véritables vieux », 12 998 yearlings et 1919 jeunes. Le « Groupe des 7 » a de son côté engagé 3580 « véritables vieux », 4645 yearlings et 924 jeunes.

Le deuxième tableau recherche l'impact 2019 du « Groupe des 7 » sur la participation semi-nationale.

Etape	Semi-national Total réel	« Groupe des 7 »	
		Total réel	Pourcentage
La Ferté	6987	2494	35,69
Montluçon	8334	2646	31,75
Nevers	2834	933	32,92
Bourges	3885	1181	30,40
Vierzon	2313	981	42,41
La Ferté	2557	914	35,75
Total/Moyenne	26910	9149	34

Lors des six semi-nationaux, les pourcentages des contingents du « Groupe des 7 » par rapport à l'effectif global varient de 30,40 à 42,41 %. Ce qui correspond à une moyenne de 34 %.

A la découverte du régional

1. La participation.

Quatre tableaux sont de nouveau proposés :

- le premier traite exclusivement les six concours réservés aux vieux et juniors réunis.
- le deuxième les six mêmes épreuves pour juniors.
- le troisième les deux confrontations pour jeunes.
- le quatrième dresse un récapitulatif.



Vieux & juniors réunis		Ath	Estinnes	Lessines	Leuze	Marche	Soignies	Tournai
La Ferté	2494	263	519	509	164	162	387	490
Montluçon	2646	298	769	443	301	213	312	310
Nevers	933	71	213	165	85	72	236	91
Bourges	1181	135	227	180	149	98	275	117
Vierzon	698	48	140	115	137	78	90	90
La Ferté	273	20	44	26	40	62	20	61
TOTAL	8225	835	1912	1438	876	685	1320	1159
CLASSEMENT		6	1	2	5	7	3	4

Juniors		Ath	Estinnes	Lessines	Leuze	Marche	Soignies	Tournai
La Ferté	1397	92	276	319	94	92	230	294
Montluçon	1498	120	468	248	212	164	113	173
Nevers	564	31	129	109	49	41	145	60
Bourges	667	75	135	92	87	61	158	59
Vierzon	375	26	78	46	73	43	59	50
La Ferté	144	9	11	18	15	45	9	37
TOTAL	4645	353	1097	832	530	446	714	673
CLASSEMENT		7	1	2	5	6	3	4

Jeunes		Ath	Estinnes	Lessines	Leuze	Marche	Soignies	Tournai
Vierzon	283	7	69	20	74	14	26	73
La Ferté	641	14	87	162	151	51	24	152
TOTAL	924	21	156	182	225	65	50	225
CLASSEMENT		7	4	3	1	5	6	1

Récapitulatif		Ath	Estinnes	Lessines	Leuze	Marche	Soignies	Tournai
V & Y réunis	8225	835	1912	1438	876	685	1320	1159
Juniors	4645	353	1097	832	530	446	714	673
Jeunes	924	21	156	182	225	65	50	225
TOTAL	9149*	856*	2068*	1620*	1101*	750*	1370*	1384*
CLASSEMENT		6	1	2	5	7	4	3

Remarque : * indique le nombre réel de pigeons engagés par bureau.

Au décompte final, Estinnes devance dans l'ordre Lessines, Tournai, Soignies, Leuze, Ath et



2. La réussite forgée !

Pour cerner au mieux les performances réalisées deux critères ont été retenus.

Le premier consistait en la réalisation de « tops 20 » des épreuves. Une manière d'approcher l'élite du vol même si le vent joue un élément déterminant en orientant bien souvent le résultat. Les pourcentages calculés sont des données objectives.

Le second recherchait le coefficient de réussite de chaque bureau de par les pourcentages de prix enlevés par ledit bureau dans chaque catégorie. Les comparaisons ont été réalisées en fonction de la clôture la plus rapide fixée par catégorie.

A la recherche des premiers de classe !

Les trois premiers tableaux ci-dessous répertorient les pourcentages de citations décrochées par chaque bureau du « Groupe des 7 » dans les « tops 20 » vieux, juniors et jeunes. Le quatrième établit le décompte final.

V & Y réunis	Ath	Estinnes	Lessines	Leuze	Marche	Soignies	Tournai
La Ferté	5	5	15	10	0	10	55
Montluçon	5	80	5	0	10	0	0
Nevers	30	5	10	20	0	25	10
Bourges	10	45	10	15	10	10	0
Vierzon	20	5	15	30	0	5	25
La Ferté	20	10	5	0	60	0	5
MOYENNE	15	25	10	12,50	13,33	8,33	15,83
CLASSEMENT	3	1	6	5	4	7	2

Juniors	Ath	Estinnes	Lessines	Leuze	Marche	Soignies	Tournai
La Ferté	5	0	20	10	0	10	55
Montluçon	5	85	0	0	10	0	0
Nevers	20	20	15	15	5	10	15
Bourges	15	30	0	20	20	10	5
Vierzon	15	5	20	25	0	0	35
La Ferté	11 pigeons seulement repris dans le « top 20 »						
MOYENNE	12	28	11	14	7	6	22
CLASSEMENT	4	1	5	3	6	7	2



Jeunes	Ath	Estinnes	Lessines	Leuze	Marche	Soignies	Tournai
Vierzon	5	5	15	20	0	0	55
La Ferté	0	20	25	25	10	5	15
MOYENNE	2,5	12,5	20	22,5	5	2,5	35
CLASSEMENT	6	4	3	2	5	6	1

Récapitulatif	Ath	Estinnes	Lessines	Leuze	Marche	Soignies	Tournai
V & Y réunis	15	25	10	12,5	13,33	8,33	15,83
Juniors	12	28	11	14	7	6	22
Jeunes	2,5	12,5	20	22,5	5	2,5	35
MOYENNE	11,92	24,23	11,92	14,62	9,62	6,54	21,15
CLASSEMENT	4	1	4	3	6	7	2

Au décompte final, Estinnes devance respectivement Tournai, Leuze, Ath et Lessines, Marche-lez-Ecaussines et Soignies.

A la recherche des bureaux des plus performants !

Les trois premiers tableaux ci-dessous répertorient les pourcentages de prix enlevés par les bureaux dans chaque catégorie à la vitesse de la plus rapide lanterne rouge. Le quatrième établit le décompte final. Chaque classement range les bureaux en fonction de leur pourcentage de réussite calculé à partir de leurs contingents engagés.

Vieux & juniors réunis	Ath	Estinnes	Lessines	Leuze	Marche	Soignies	Tournai
La Ferté	38,64	24,86	47,06	63,64	38,89	49,61	74,39
Montluçon	45	100	43,92	61,39	67,61	54,81	53,85
Nevers	83,33	42,25	18,18	44,83	37,50	36,71	35,48
Bourges	48,89	72,37	33,33	52	100	79,35	35
Vierzon	81,25	23,40	48,72	47,83	23,08	26,67	60
La Ferté	85,71	46,67	11,11	14,29	100	14,29	9,52
MOYENNE	63,80	51,59	33,72	47,33	61,18	43,57	44,71
CLASSEMENT	1	3	7	4	2	6	5



Juniors	Ath	Estinnes	Lessines	Leuze	Marche	Soignies	Tournai
La Ferté	67,74	79,35	96,26	87,50	61,29	89,61	100
Montluçon	50	100	54,22	60,56	60	50	56,90
Nevers	63,64	81,40	24,32	52,94	42,86	55,10	100
Bourges	52	100	25,81	44,83	76,19	56,60	40
Vierzon	88,89	46,15	68,75	100	46,67	30	58,82
La Ferté	100	0	16,67	0	46,67	0	0
MOYENNE	70,38	67,82	47,67	57,64	55,61	46,89	59,29
CLASSEMENT	1	2	6	4	5	7	3

Jeunes	Ath	Estinnes	Lessines	Leuze	Marche	Soignies	Tournai
Vierzon	66,67	43,48	71,43	36	20	44,44	100
La Ferté	60	79,31	62,96	70,59	70,59	100	49,02
MOYENNE	63,34	61,40	67,20	53,30	45,30	72,22	74,51
CLASSEMENT	4	5	3	6	7	2	1

Récapitulatif	Ath	Estinnes	Lessines	Leuze	Marche	Soignies	Tournai
Vieux & juniors réunis	63,80	51,59	33,72	47,33	61,18	43,57	44,71
Juniors	70,38	67,82	47,67	57,64	55,61	46,89	59,29
Jeunes	63,34	61,40	67,20	53,30	45,30	72,22	74,51
MOYENNE	66,55	59,95	44,48	52,60	56,53	49,09	55,21
CLASSEMENT	1	2	7	5	3	6	4

Au décompte final, Ath devance Estinnes, Marche-lez-Ecaussines, Tournai, Leuze, Soignies et Lessines.

3. Les classements des pointeurs !

Analyser les performances d'une colonie dans le contexte sportif le plus concurrentiel à des fins de comparaison s'avère une démarche des plus prospectives. **Où situer les pointeurs du « Groupe des 7 » ?**

Le tableau ci-dessous apporte un élément de réponse (N.B. : le nom noté en rouge désigne le pointeur général de l'épreuve lorsque plusieurs catégories sont organisées) en recherchant la performance



à l'échelon semi-national du pointeur régional. Et ce pour chaque épreuve et chaque catégorie.

Etape		Pointeurs	Bureau	Semi national
La Ferté	V	Casaert-Senechal, Russeignies	Tournai	1
	Y	Van Steelandt Willy, Thumaide	Leuze	1
Montluçon	V	Vandeputte-Kubica, Cuesmes	Estinnes	71
	Y	Vandeputte-Kubica, Cuesmes	Estinnes	30
Nevers	V	Batteur Jean-Paul, Estaimbourg	Tournai	1
	Y	Cousaert Karel, Russeignies	Leuze	1
Bourges	V	Versichel Albert, Mignault	Marche-lez-Ecaussines	16
	Y	Arnould André, Lobbes	Estinnes	15
Vierzon	V	Murez-Marichal, Wadelincourt	Ath	1
	Y	Murez-Marichal, Wadelincourt	Ath	1
	P	Batteur Jean-Paul, Estaimbourg	Tournai	1
La Ferté	V	Marsille Hadrien, Ophain-Bois-Seigneur-Isaac	Marche-lez-Ecaussines	1
	Y	Murez-Marichal, Wadelincourt	Ath	5
	P	Steenhaut André, Bassilly	Lessines	30

Troisième partie : l'épilogue interprovincial

Avant 2016, six épreuves consécutives (Argenton, Bourges, Châteauroux, Issoudun et La Souterraine en principe) constituaient l'itinéraire national spécifique aux pigeonneaux. Par crainte de retombées du Bien-être animal, le calendrier fit preuve, à partir de 2017, d'une « élémentaire » prudence en ne reprenant plus que quatre épreuves nationales (bien souvent, ces trois dernières années, Argenton, Bourges et Châteauroux). Ce qui garantissait des temps de repos à la relève ailée tout en rendant des dates libres, de véritables aubaines par contre pour les organisateurs d'épreuves non-nationales...

Cette saison, à l'instar de l'AWC qui a programmé un La Ferté-Saint-Aubin après les deux premiers rendez-vous nationaux pour jeunes, Derby Hainaut a inscrit à son programme un Bourges interprovincial entre les deux dernières sorties nationales de la relève ailée. Ce qui, au décompte final, revient aux six épreuves de grand demi-fond existantes avant 2016.

Si en 2018, faute de participation assurée, Derby Hainaut avait annulé son épreuve prévue, ce ne fut pas le cas cette saison. Un Bourges a bel et bien eu lieu. Il a réuni 988 pigeons répartis en 320 vieux/yearlings réunis et 668 jeunes. Parmi ce contingent se trouvaient 646 participants ailés provenant du « Groupe des 7 » (144 vieux/yearlings réunis et 502 jeunes). L'impact dudit groupe sur la participation générale s'est élevé à 65,38 %. Les deux pointeurs ont été **Kevin Saudoyez, de Terte** (1^{er} interprovincial vieux) et les Collet-Dubois, de Maarkedal (1^{er} interprovincial jeunes).



Quatrième partie : le décompte final

1. Participation 2019

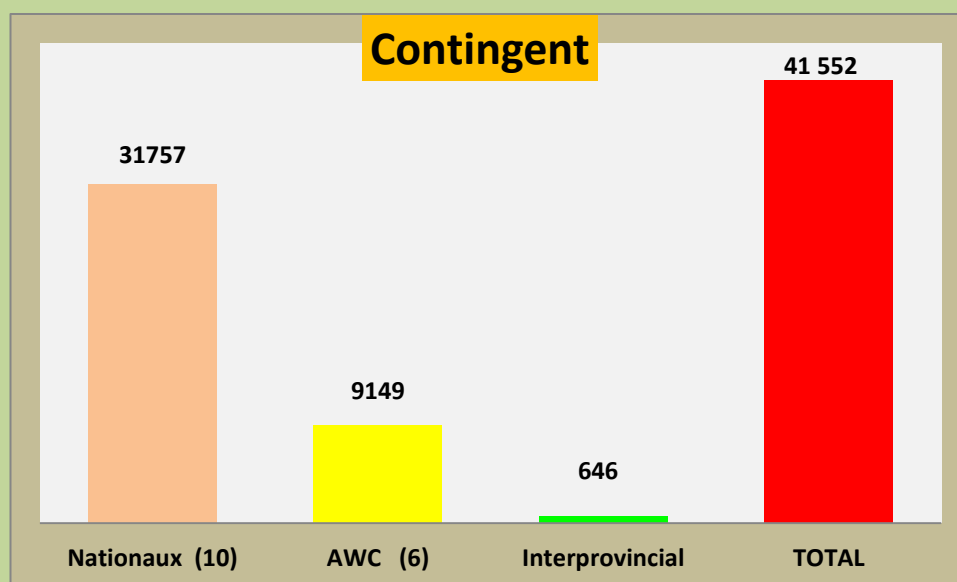
	VIEUX	JUNIORS	JEUNES	TOTAL
Nationaux (10)	118 338	119 333	93 709	331 380
Semi-nationaux (6)	11 993*	12 998	1 919	26 910
Interprovincial (1)	144		502	646
TOTAL	130 475	132 331	96 130	358 936

* : résultat obtenu en retirant du nombre de vieux et yearlings réunis (24991), le total des juniors repris sur les résultats (12998).

A titre indicatif et en fonction des archives de « Coulon Futé », 2018 avait, au décompte final, totalisé 325 078 pigeons (115 735 vieux, 135323 juniors et 74 020 jeunes).

2. Le point dans le « Groupe des 7 »

	Pigeons engagés	Ath	Estinnes	Lessines	Leuze	Marche	Soignies	Tournai
Nationaux (10)	31757	3867	5117	3636	5194	1875	4014	8054
AWC (6)	9149	856	2068	1620	1101	750	1370	1384
Interprovincial	646	43	123	136	90	68	122	64
TOTAL	41 552	4766	7308	5392	6385	2693	5506	9502
CLASSEMENT		6	2	5	3	7	4	1



Récapitulatif "Groupe des 7"

