

# Elinkeinoelämän keskusliiton Suhdannebarometri

Tammikuu 2023

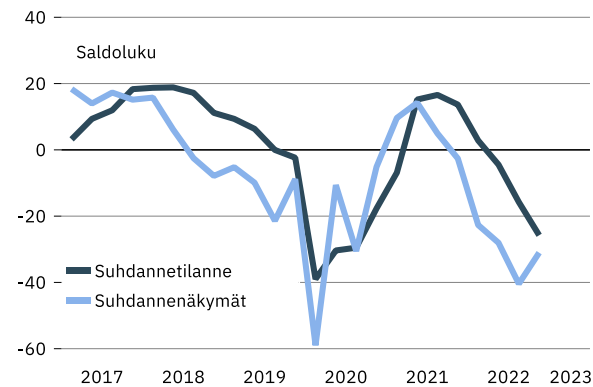


# Elinkeinoelämän suhdanteet tammikuussa 2023

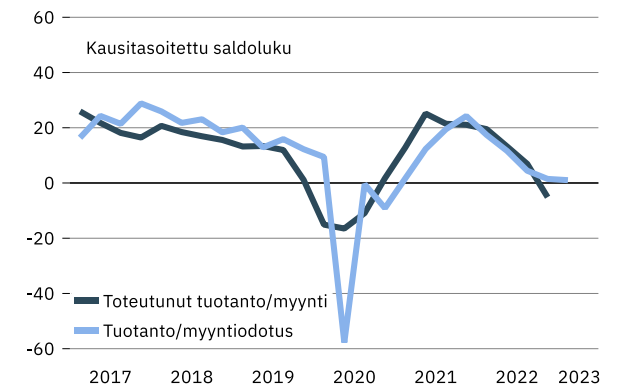
- Yritysten suhdannetilanne oli vuoden 2023 alussa yleisesti normaalia heikempi
- Tuotanto- ja myynti pysyisi likimain ennallaan talven aikana
- Tarjontapuolen tuotantokapeikat helpottavat - kysyntä hiipuu yhä useammalla yrityksellä
- Suhdanneodotukset ovat hienoisesta toipumisesta huolimatta yhä laskusuunnassa



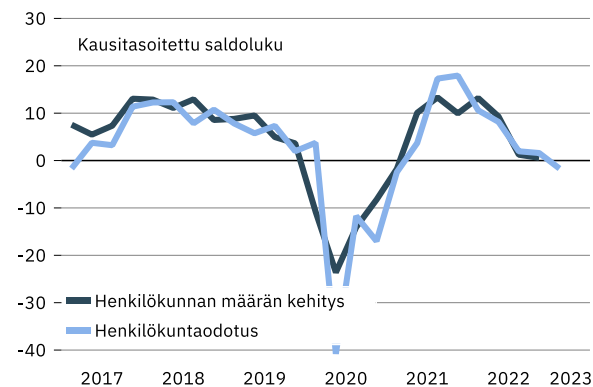
Suhdanteet



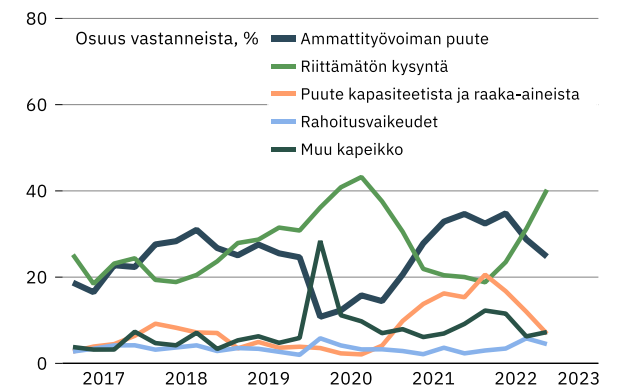
Tuotanto- ja myyntikehitys



Henkilökuntakehitys



Tuotannon/myynnin kasvun esteet



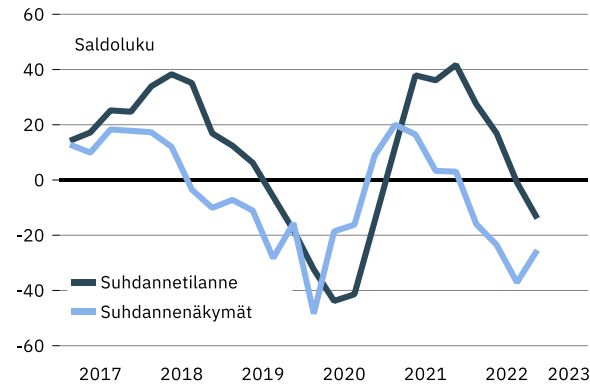


# Teollisuus

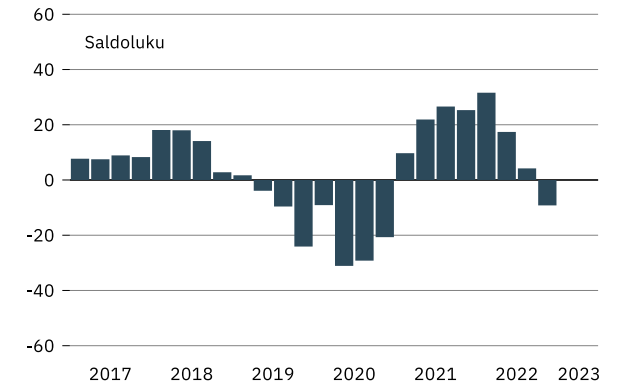
- Pitkään vahvana pysyneet suhdannetilannearviot laskivat selvästi miinukselle
- Tuotantokehitys on jäänyt hieman odotuksista – lähikuukausina tuotanto pysyne keskimäärin ennallaan
- Tilauskirja ovat ohentuneet alle tavanomaisen tason
- Kannattavuus heikkenee
- Suhdanneodotukset ovat vaisuja, saldoluku -26



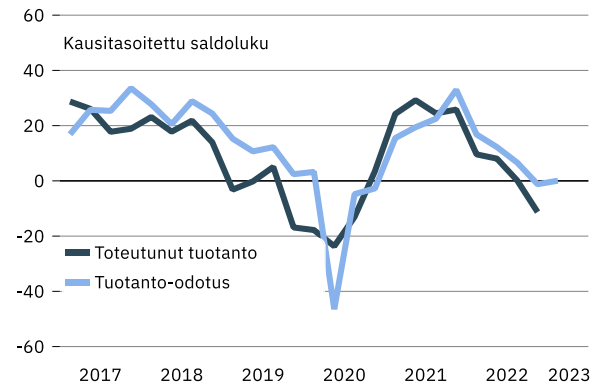
Suhdanteet



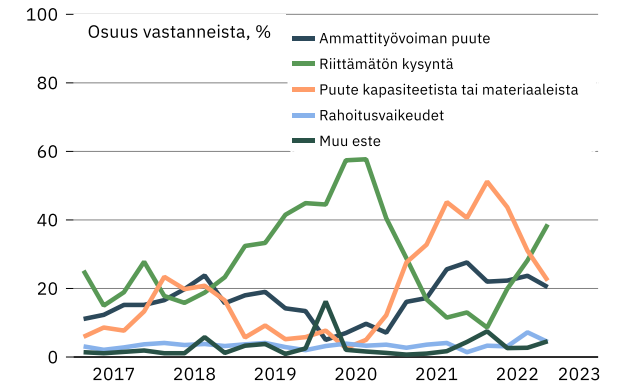
Tilaukanta normaaliin verrattuna



Tuotanto ja tuotanto-odotus



Tuotannon kasvun esteet



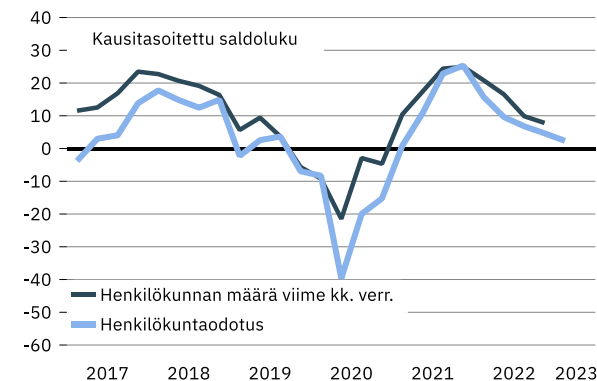


# Teollisuus

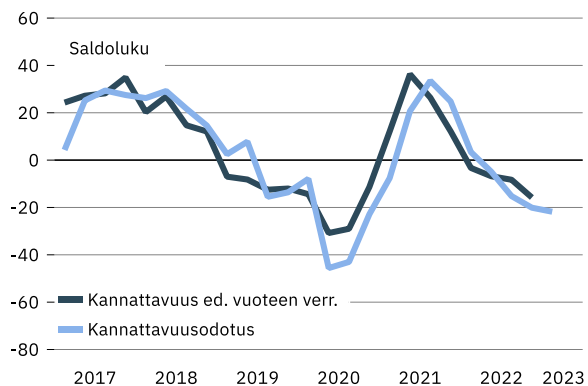
Suhdanne tiedustelun päätuloksia, saldo

	2020				2021				2022			
	I	II	III	IV	I	II	III	IV	I	II	III	IV
Tuotannon määrä viimeisen 3 kk:n aikana	-12	-19	-16	-3	29	34	21	17	15	14	-3	-19
Tuotanto-odotus seuraavalle 3 kk:lle	-33	-3	-16	13	33	23	20	16	27	8	-15	-1
Tuotantokapasiteettia sopivasti/liian vähän (% vastaajista)	62	60	56	76	75	84	87	83	94	80	71	63
Tilauskanta normaaliin verrattuna	-10	-32	-29	-21	9	21	27	26	31	17	4	-9
Vientitilauskanta normaaliin verrattuna	-14	-39	-33	-22	5	16	16	15	12	7	-8	-12
Valmiiden tuotteiden varastot normaaliin verrattuna	15	9	5	-5	-3	-12	-12	-6	-1	6	14	7
Henkilökunnan määrä viimeisen 3 kk:n aikana	-5	-9	-10	-16	15	31	19	14	26	29	4	-3
Henkilökuntaodotus seuraavalle 3 kk:lle	-29	-24	-26	5	22	19	15	19	20	3	-3	4
Viennin määrä viimeisen 3 kk:n aikana	-19	-37	-15	-2	18	20	21	14	13	-3	-10	-22
Vientiodotus seuraavalle 3 kk:lle	-37	-2	-1	18	24	22	14	7	12	-6	-11	-12
Tuotannon / myynnin kasvun esteitä kaikkiaan	71	67	70	58	65	61	68	68	73	69	74	71
Esteenä ammattityövoiman puute (% vastaajista)	5	7	10	7	16	17	26	28	22	22	24	20
puute kapasiteetista tai materiaaleista	8	3	5	12	28	33	45	41	51	44	31	22
riittämätön kysyntä	44	57	58	41	29	17	11	13	9	20	28	39
rahoitusvaikeudet	3	4	3	4	3	4	4	1	3	3	7	4
muu este	16	2	2	1	1	1	2	4	8	3	3	5
Suhdanne tilanne tällä hetkellä	-32	-44	-42	-15	12	37	37	41	28	17	-1	-13
Suhdannenäkymät lähitulevaisuuteen	-49	-19	-17	9	20	16	4	2	-16	-23	-37	-26

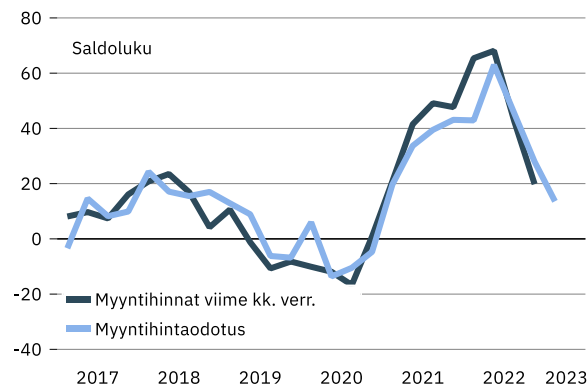
## Henkilökunnan kehitys



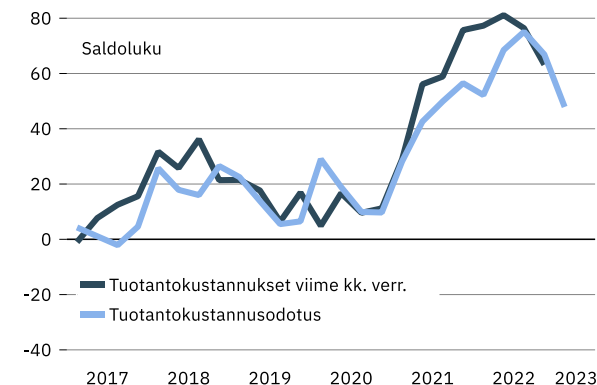
## Kannattavuus



## Myyntihintojen kehitys



## Tuotantokustannusten kehitys



Lähde: Suhdannebarometri



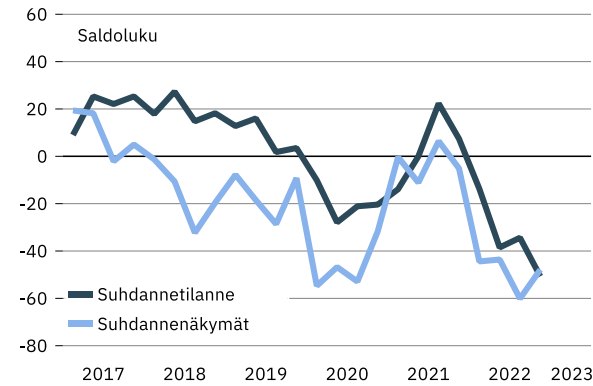


# Rakentaminen

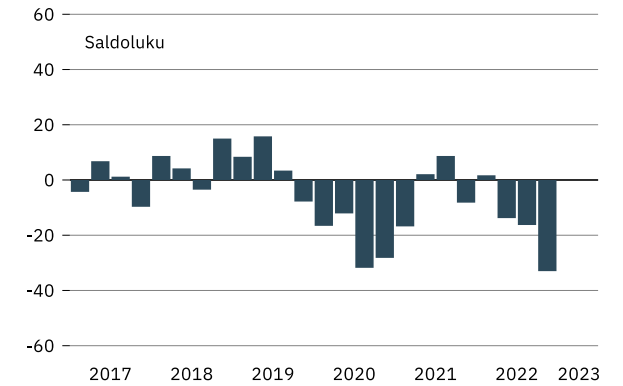
- Suhdannetilanne oli tammikuussa selvästi normaalia heikompi
- Kysyntä on vaimeaa ja tuotanto supistuu
- Myymättömiä huoneistoja on yhä useammalla rakennusyrityksellä
- Henkilökunnan määrä on laskussa
- Suhdanneodotukset ovat vahvasti miinuksella, saldoluku -48



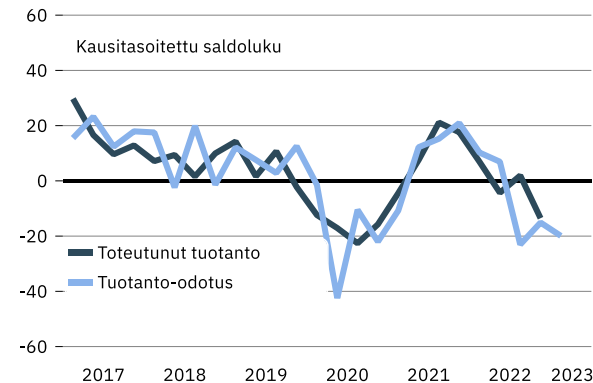
### Suhdanteet



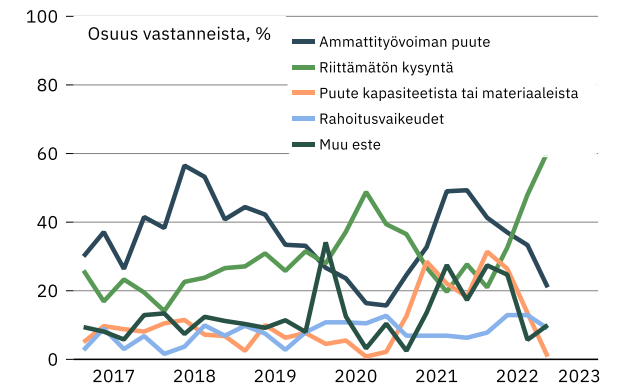
### Tilaukanta normaaliin verrattuna



### Tuotanto ja tuotanto-odotus



### Tuotannon kasvun esteet



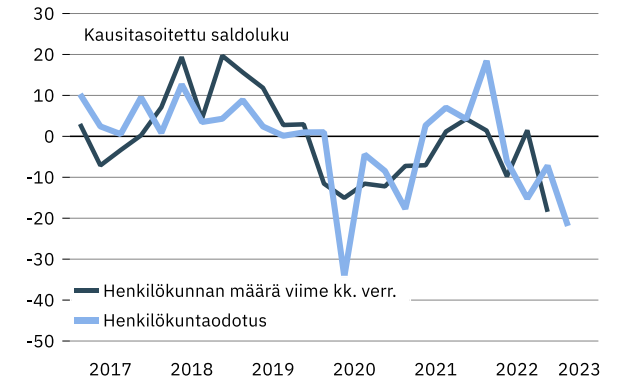


# Rakentaminen

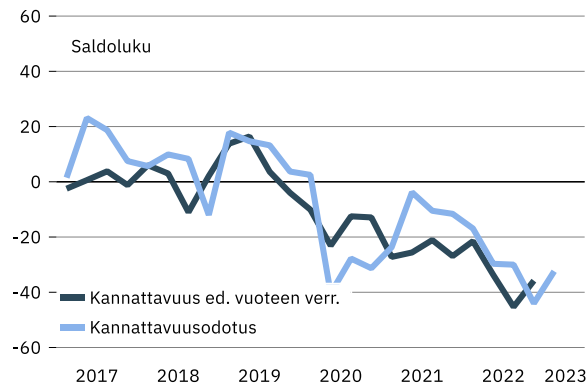
Suhdanne tiedustelun päätuloksia, saldo

	2020				2021				2022			
	I	II	III	IV	I	II	III	IV	I	II	III	IV
Tuotannon määrä viimeisen 3 kk:n aikana	-17	-5	-20	-26	-9	19	25	7	1	7	8	-24
Tuotanto-odotus seuraavalle 3 kk:lle	-30	-6	-31	-18	25	18	13	2	21	-22	-22	-30
Tuotantokapasiteettia sopivasti/liian vähän (% vastaajista)	80	78	71	70	82	93	85	88	83	77	76	55
Tilauskanta normaaliin verrattuna	-16	-12	-31	-28	-16	2	8	-8	2	-14	-16	-32
Vientitilauskanta normaaliin verrattuna	-50	-52	-69	-65	-55	-43	-66	-53	-36	-43	-46	-41
Myyntöomien asuinhuoneistojen määrä normaaliin verrattuna	-13	-30	-36	-64	-48	-54	-65	-51	-60	-53	-45	-7
Henkilökunnan määrä viimeisen 3 kk:n aikana	-13	0	-10	-23	-14	7	3	-7	0	4	5	-30
Henkilökuntaodotus seuraavalle 3 kk:lle	-14	-11	-20	-20	22	1	-7	16	12	-22	-17	-24
Kannattavuus edelliseen vuoteen verrattuna	-10	-23	-13	-12	-28	-25	-21	-26	-21	-34	-46	-36
Kannattavuus seuraavan 3 kk aikana	-40	-28	-31	-23	-4	-10	-12	-17	-30	-29	-43	-33
Tuotannon / myynnin kasvun esteitä kaikkiaan	71	64	67	66	67	77	76	75	80	80	77	78
Esteenä ammattityövoiman puute (% vastaajista)	27	24	16	16	25	33	49	49	41	37	33	21
puute kapasiteetista tai materiaaleista	4	6	1	2	13	28	22	18	31	26	13	1
riittämätön kysyntä	28	37	49	39	36	27	20	28	21	33	48	61
rahoitusvaikeudet	11	11	10	13	7	7	7	6	8	13	13	9
muu este	34	12	3	10	3	14	27	17	27	25	6	10
Suhdanne tilanne tällä hetkellä	-10	-28	-21	-20	-14	0	23	7	-14	-38	-34	-50
Suhdannenäkymät lähitulevaisuuteen	-54	-46	-53	-32	-1	-11	6	-6	-44	-43	-61	-48

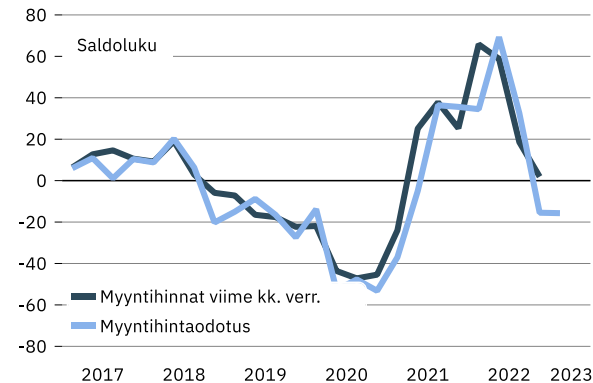
## Henkilökunnan kehitys



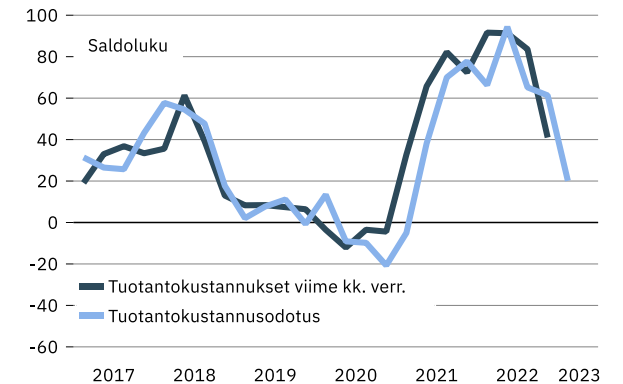
## Kannattavuus



## Myyntihintojen kehitys



## Tuotantokustannusten kehitys



Lähde: Suhdannebarometri



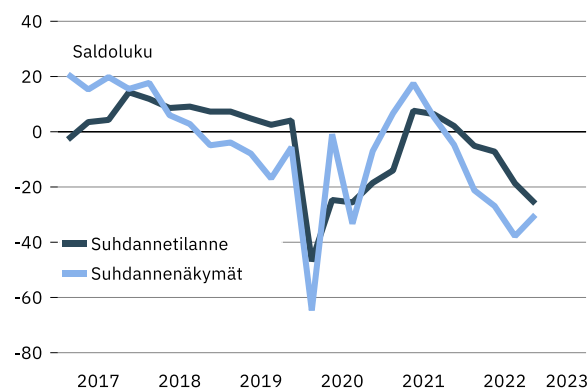


# Palvelut

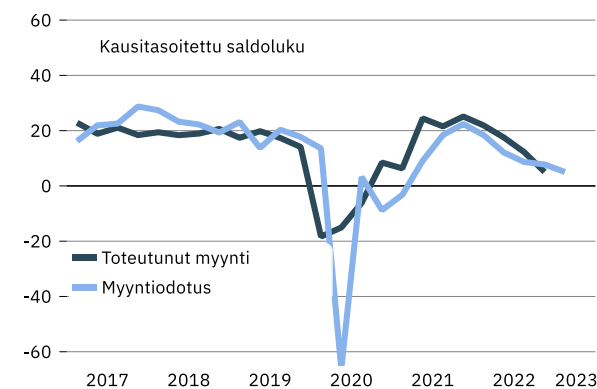
- Palveluyritysten suhdannetilanne heikkeni edelleen alkutalven aikana
- Myynnin tahti on hiipunut – hienoinen kasvu kuitenkin jatkuu
- Heikko kysyntä on noussut yleisimmäksi kasvun esteeksi
- Kustannusten nousu ei hellyttä
- Suhdannenäkymät ovat hienoisesta kohentumisesta huolimatta harmaat, saldoluku -30



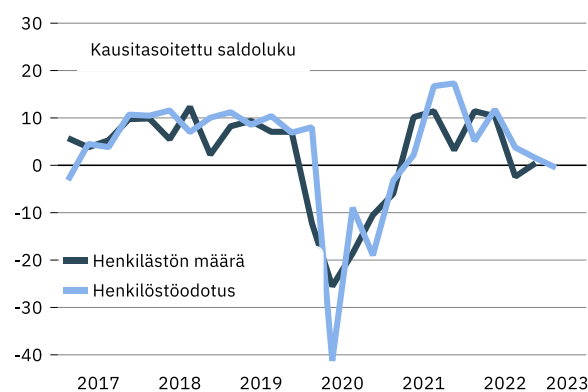
Suhdanteet



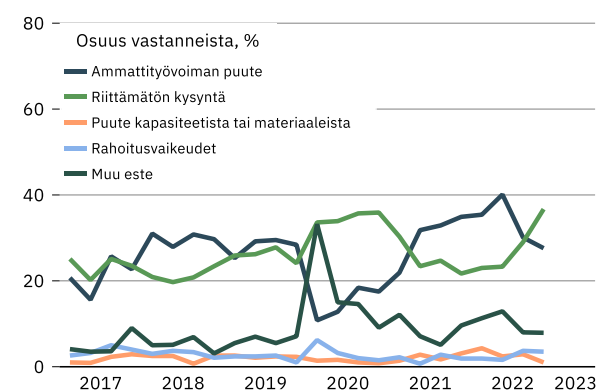
Myynti ja myyntiodotus



Henkilöstö ja henkilöstöodotus



Myynnin kasvun esteet





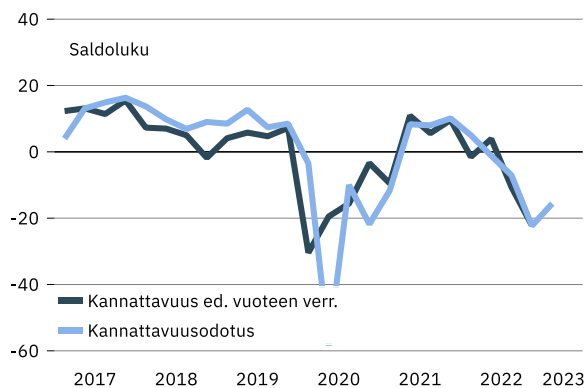
# Palvelut



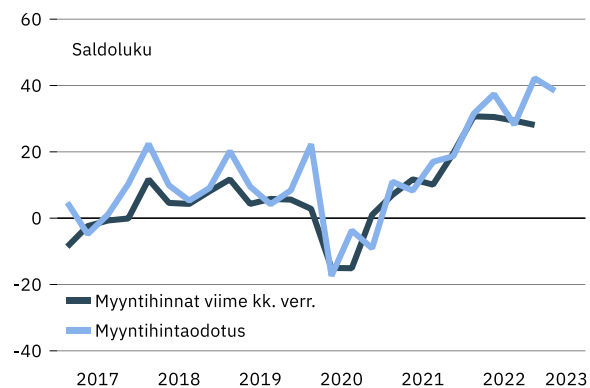
## Suhdanne tiedustelun päätuloksia, saldo

	2020				2021				2022			
	I	II	III	IV	I	II	III	IV	I	II	III	IV
Myyntin määrä viimeisen 3 kk:n aikana	-22	-10	-7	8	3	29	20	25	18	23	11	4
Myynti odotus seuraavalle 3 kk:lle	-60	5	-11	-10	15	19	21	13	18	10	6	-2
Henkilökunnan määrä viimeisen 3 kk:n aikana	-14	-17	-21	-14	-8	19	8	0	9	21	-6	-4
Henkilökunta odotus seuraavalle 3 kk:lle	-33	-11	-25	-4	11	16	10	4	21	4	-6	-2
Tuotannon / myynnin kasvun esteitä kaikkiaan	73	61	66	60	61	57	59	63	65	68	64	63
Esteenä ammattityövoiman puute (% vastaajista)	11	13	18	18	22	32	33	35	35	40	30	28
puute kapasiteetista	1	2	1	1	1	3	2	3	4	2	3	1
riittämätön kysyntä	34	34	36	36	30	23	25	22	23	23	29	37
rahoitusvaikeudet	6	3	2	2	2	1	3	2	2	2	4	4
muu este	33	15	15	9	12	7	5	10	11	13	8	8
Suhdanne tilanne tällä hetkellä	-47	-24	-26	-19	-14	7	6	2	-6	-7	-18	-26
Suhdanne näkymät lähitulevaisuuteen	-64	0	-33	-7	6	18	5	-5	-21	-27	-38	-30

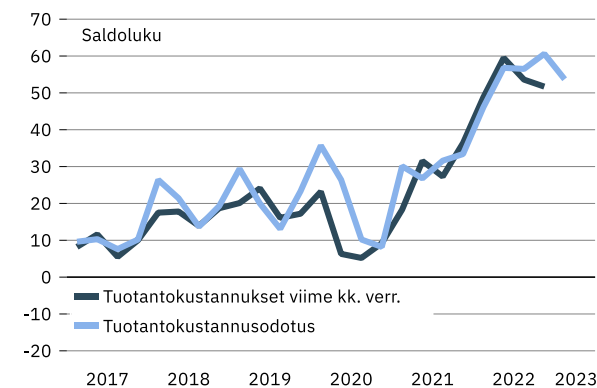
## Kannattavuus



## Myyntihintojen kehitys



## Tuotantokustannusten kehitys

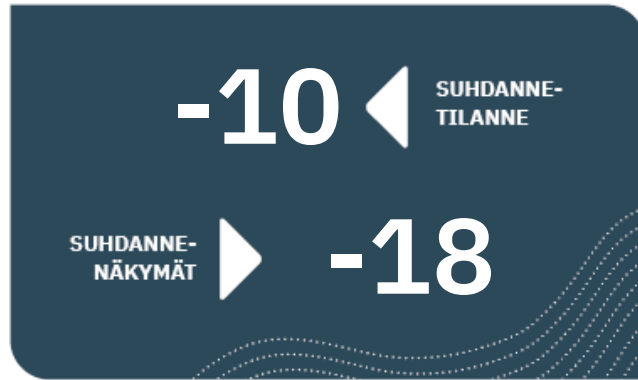




# Toimialakatsaukset

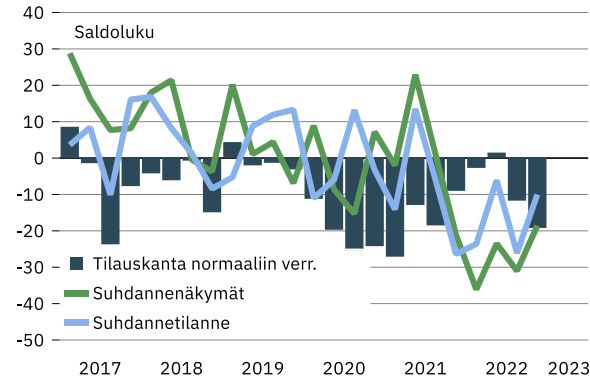


# Elintarviketeollisuus

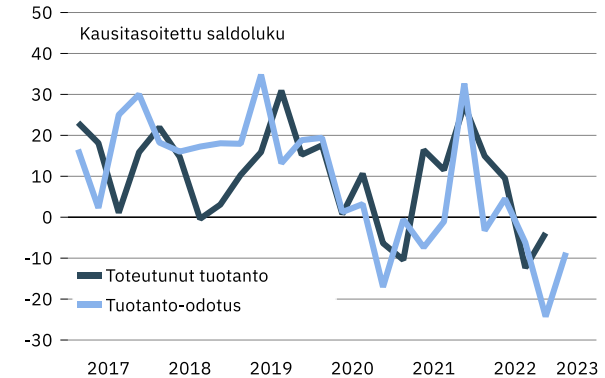


- Suhdannetilanne oli tammikuussa 2023 hieman tavanomaista heikompi
- Tilauskannat laskivat yhä selvemmin alle normaalin
- Tuotannon ennakoidaan supistuvan talven aikana
- Kustannukset nousevat yleisesti ja osalla yrityksistä on kapasiteetin kanssa haasteita
- Yleiset suhdanneodotukset ovat vaisuja, saldoluku -18

Suhdanteet



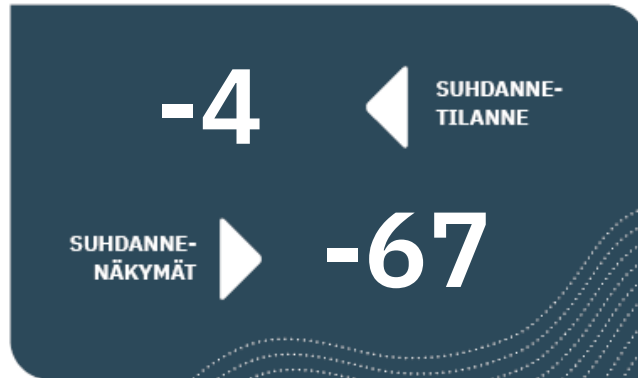
Tuotanto ja tuotanto-odotus



Suhdantietustelun päätuloksia, saldo

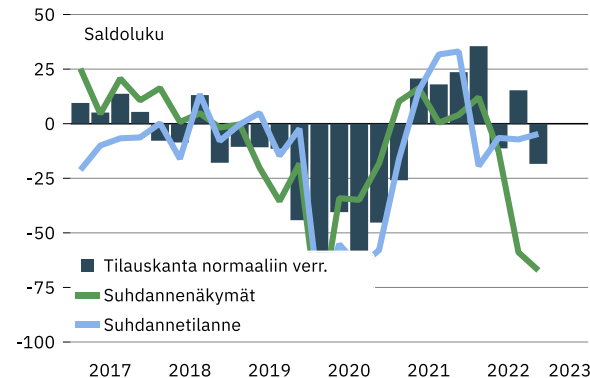
	2021				2022			
	I	II	III	IV	I	II	III	IV
Tuotannon määrä viimeisen 3 kk:n aikana	-30	37	1	31	-6	30	-24	0
Tuotanto-odotus seuraavalle 3 kk:lle	16	-1	20	-14	30	-6	-38	-20
Tuotantokapasiteettia sopivasti/liian vähän (% vastaajista)	68	79	84	77	84	79	81	73
Tilauskanta normaaliin verrattuna	-28	-12	-18	-9	-2	1	-12	-19
Vientitilauskanta normaaliin verrattuna	-27	-22	-15	-7	-32	-2	-47	-17
Valmiiden tuotteiden varastot normaaliin verrattuna	-4	-12	-3	3	4	-2	-2	16
Henkilökunnan määrä viimeisen 3 kk:n aikana	10	32	-10	-20	25	42	-29	-3
Henkilökuntaodotus seuraavalle 3 kk:lle	30	-27	-9	6	33	-21	14	0
Viennin määrä viimeisen 3 kk:n aikana	-5	29	-21	-24	-63	-19	-20	-18
Vientiodotus seuraavalle 3 kk:lle	-13	-46	-10	-39	-34	1	-21	-7
Tuotannon / myynnin kasvun esteitä kaikkiaan	50	52	59	49	54	69	77	59
Esteenä ammattityövoiman puute (% vastaajista)	6	16	25	8	19	26	21	17
puute kapasiteetista tai materiaaleista	5	14	17	9	21	17	16	25
riittämätön kysyntä	40	25	26	30	18	25	39	21
rahoitusvaikeudet	5	6	4	2	5	8	11	4
muu este	0	5	0	5	5	1	4	5
Suhdannetilanne tällä hetkellä	-15	14	-6	-27	-23	-6	-26	-10
Suhdannenäkymät lähitulevaisuuteen	-2	23	1	-22	-37	-23	-31	-18

# Teva-teollisuus

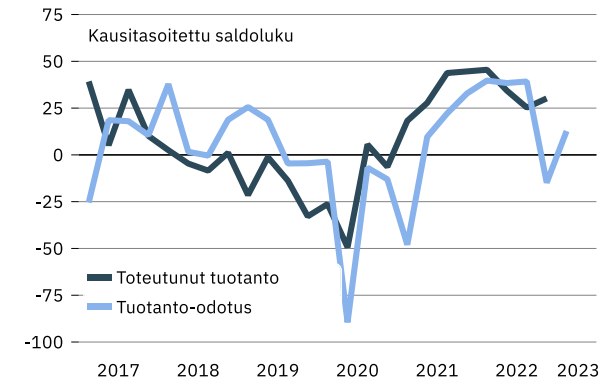


- Suhdannetilanne oli vuoden 2023 alussa vähän normaalia heikompi
- Tuotantomäärät kasvanevat hieman kevään lähestyessä
- Kysyntä vaimenee – samaan aikaan ammattitaitoisesta työvoimasta on pulaa
- Lähikuukausien suhdannenäkymät ovat yhä selvemmin miinuksella, saldoluku -67

Suhdanteet



Tuotanto ja tuotanto-odotus

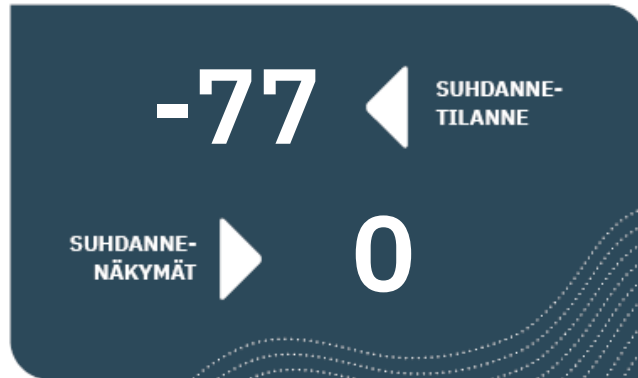


Suhdantietustelun päätuloksia, saldo

	2021				2022			
	I	II	III	IV	I	II	III	IV
Tuotannon määrä viimeisen 3 kk:n aikana	20	36	42	27	64	41	22	15
Tuotanto-odotus seuraavalle 3 kk:lle	19	14	24	47	49	31	-24	19
Tuotantokapasiteettia sopivasti/liian vähän (% vastaajista)	46	82	83	83	95	80	92	73
Tilaukanta normaaliin verrattuna	-26	21	17	23	36	-12	16	-19
Vientitilaukanta normaaliin verrattuna	-50	-3	2	2	22	-51	-5	-39
Valmiiden tuotteiden varastot normaaliin verrattuna	15	-24	-38	-41	-34	45	-5	10
Henkilökunnan määrä viimeisen 3 kk:n aikana	2	10	40	35	39	44	19	0
Henkilökuntaodotus seuraavalle 3 kk:lle	-5	1	40	32	33	42	1	3
Viennin määrä viimeisen 3 kk:n aikana	13	23	8	34	52	-36	33	13
Vientiodotus seuraavalle 3 kk:lle	-5	32	41	29	28	56	-11	-17
Tuotannon / myynnin kasvun esteitä kaikkiaan	79	82	78	84	96	82	66	68
Esteenä ammattityövoiman puute (% vastaajista)	33	45	63	39	54	39	35	27
puute kapasiteetista tai materiaaleista	13	28	23	47	50	39	17	18
riittämätön kysyntä	54	43	30	30	25	48	26	35
rahoitusvaikeudet	7	12	5	17	7	7	17	5
muu este	0	0	0	0	13	14	5	1
Suhdannetilanne tällä hetkellä	-16	15	31	33	-20	-6	-7	-4
Suhdannenäkymät lähitulevaisuuteen	11	17	0	3	12	-12	-59	-67

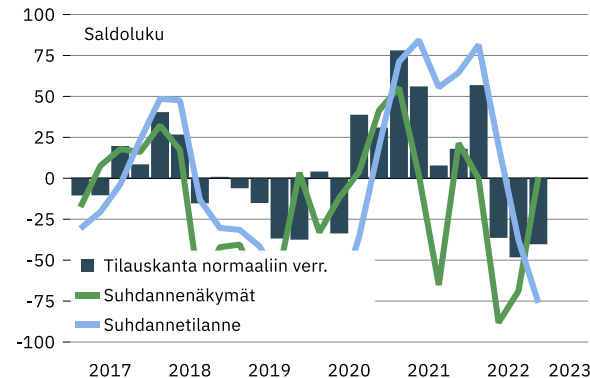


# Puuteollisuus

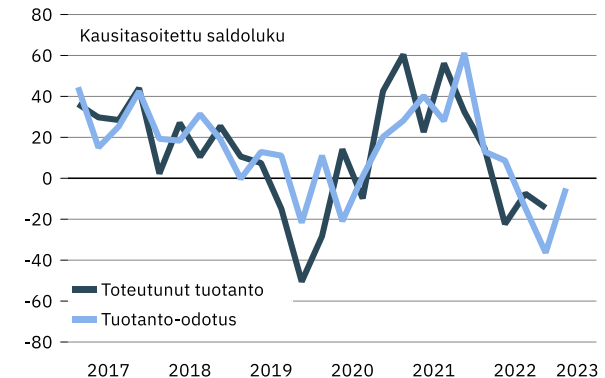


- Puuteollisuuden tuotteiden kysyntä hiipui vuoden 2022 lopussa
- Tuotantomäärät ovat hienoisessa laskussa ja kapasiteettia on yleisesti vajaakäytössä
- Kannattavuus heikkenee kustannusten nousun myötä
- Heikoksi arvioidun suhdannetilanteen ennakoitaan pysyvän muuttumattomana lähikuukausina

Suhdanteet



Tuotanto ja tuotanto-odotus

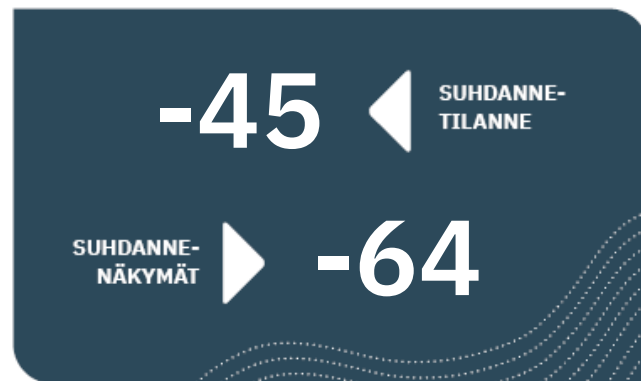


Suhdantietustelun päätuloksia, saldo

	2021				2022			
	I	II	III	IV	I	II	III	IV
Tuotannon määrä viimeisen 3 kk:n aikana	62	33	59	17	17	-13	-4	-30
Tuotanto-odotus seuraavalle 3 kk:lle	56	28	41	18	26	-17	-57	0
Tuotantokapasiteettia sopivasti/liian vähän (% vastaajista)	93	100	100	100	100	80	60	55
Tilauskanta normaaliin verrattuna	78	56	8	19	57	-37	-49	-40
Vientitilauskanta normaaliin verrattuna	64	27	-5	8	59	-20	-41	-39
Valmiiden tuotteiden varastot normaaliin verrattuna	-57	-68	4	5	-10	25	29	4
Henkilökunnan määrä viimeisen 3 kk:n aikana	34	42	32	29	24	22	-1	-26
Henkilökuntaodotus seuraavalle 3 kk:lle	46	3	0	3	2	-11	-28	-3
Viennin määrä viimeisen 3 kk:n aikana	51	51	36	7	37	9	-18	-23
Vientiodotus seuraavalle 3 kk:lle	59	12	-21	26	52	-15	-58	21
Tuotannon / myynnin kasvun esteitä kaikkiaan	73	84	65	51	88	46	72	58
Esteenä ammattityövoiman puute (% vastaajista)	33	31	22	38	29	27	15	0
puute kapasiteetista tai materiaaleista	48	68	34	9	61	18	12	10
riittämätön kysyntä	7	0	26	8	8	26	57	49
rahoitusvaikeudet	7	1	7	3	1	0	1	0
muu este	0	0	0	9	2	0	5	4
Suhdannetilanne tällä hetkellä	71	84	56	65	81	21	-38	-77
Suhdannenäkymät lähitulevaisuuteen	55	1	-65	21	-1	-88	-68	0

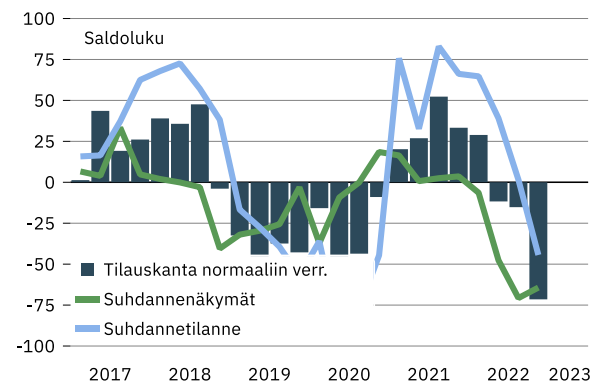


# Paperiteollisuus

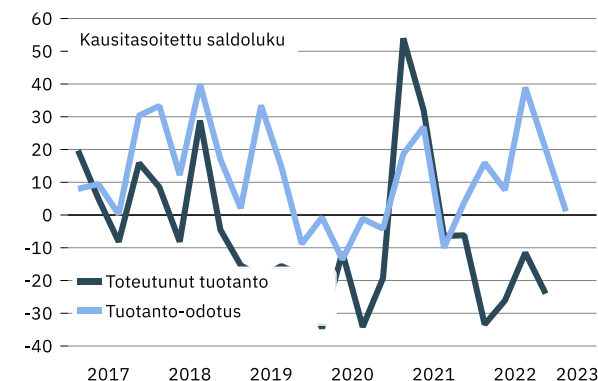


- Suhdannetilanne on hiipunut selvästi tavanomaista huonommaksi
- Tuotanto supistui vuoden 2022 lopulla
- Tilauskirjat ovat ohentuneet yleisesti
- Kannattavuus on laskusuunnassa
- Yleiset suhdanneodotukset ovat vaisuja, saldoluku -64

### Suhdanteet



### Tuotanto ja tuotanto-odotus



### Suhdantiedustelun päätuloksia, saldo

	2021				2022			
	I	II	III	IV	I	II	III	IV
Tuotannon määrä viimeisen 3 kk:n aikana	61	46	-17	-17	-26	-10	-24	-37
Tuotanto-odotus seuraavalle 3 kk:lle	33	-6	-8	21	12	44	6	9
Tuotantokapasiteettia sopivasti/liian vähän (% vastaajista)	89	95	94	96	96	92	70	42
Tilaukanta normaaliin verrattuna	20	27	53	34	28	-11	-16	-72
Vientitilaukanta normaaliin verrattuna	55	61	71	31	26	-13	-17	-72
Valmiiden tuotteiden varastot normaaliin verrattuna	39	-20	-17	-13	-23	-26	35	22
Henkilökunnan määrä viimeisen 3 kk:n aikana	-23	42	-14	-40	26	42	13	-49
Henkilökuntaodotus seuraavalle 3 kk:lle	45	25	15	-32	7	0	-51	-26
Viennin määrä viimeisen 3 kk:n aikana	30	23	2	0	-26	2	-9	-70
Vientiodotus seuraavalle 3 kk:lle	19	3	0	12	24	22	-4	-23
Tuotannon / myynnin kasvun esteitä kaikkiaan	50	33	54	52	54	56	53	54
Esteenä ammattityövoiman puute (% vastaajista)	7	5	4	24	2	2	1	0
puute kapasiteetista tai materiaaleista	36	4	29	30	24	47	1	0
riittämätön kysyntä	8	4	3	2	6	28	51	54
rahoitusvaikeudet	0	20	20	0	2	0	25	23
muu este	0	0	1	21	24	5	0	23
Suhdannetilanne tällä hetkellä	75	33	82	66	65	39	2	-45
Suhdannenäkymät lähitulevaisuuteen	16	1	2	4	-7	-48	-71	-64

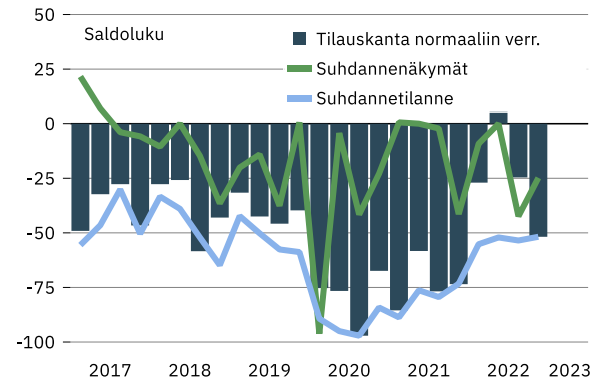


# Painaminen

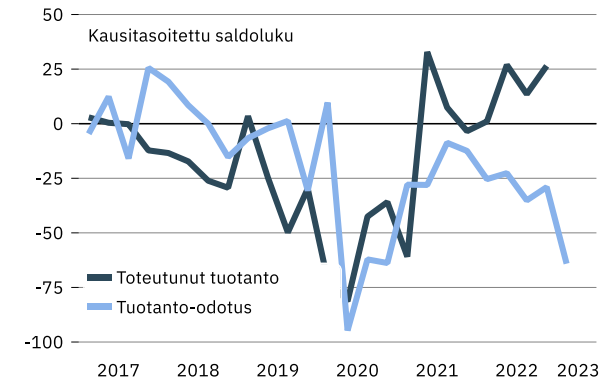


- Painoalan yritysten suhdannetilanne on selvästi normaalia heikompi
- Tuotanto on nousussa – odotukset laskusuunnassa
- Heikko kysyntä on yleisin kapeikkotekijä
- Suhdannenäkymät ovat hienoisesta toipumisesta huolimatta harmaat, saldoluku -25

Suhdanteet



Tuotanto ja tuotanto-odotus

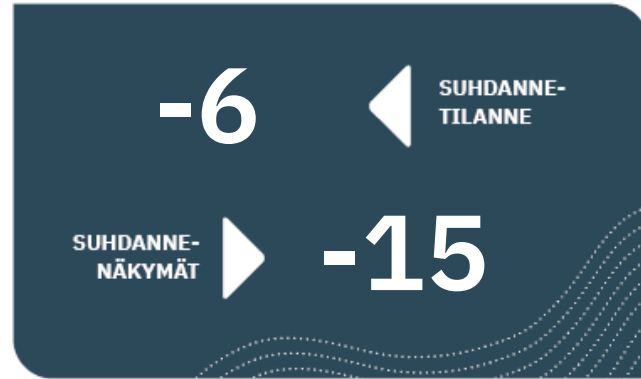


Suhdantetiedustelun päätuloksia, saldo

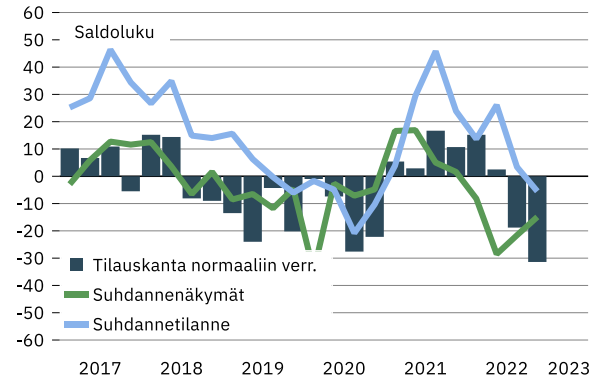
	2021				2022			
	I	II	III	IV	I	II	III	IV
Tuotannon määrä viimeisen 3 kk:n aikana	-75	38	10	3	-15	34	17	33
Tuotanto-odotus seuraavalle 3 kk:lle	-30	4	-3	-47	-25	-22	-17	-89
Tuotantokapasiteettia sopivasti/liian vähän (% vastaajista)	19	22	83	32	74	69	83	56
Tilauskanta normaaliin verrattuna	-86	-58	-76	-73	-27	13	-25	-52
Vientitilauskanta normaaliin verrattuna	-100	-71	-89	-90	-78	-72	-36	-61
Valmiiden tuotteiden varastot normaaliin verrattuna	-38	-34	-10	-11	0	7	13	-8
Henkilökunnan määrä viimeisen 3 kk:n aikana	-34	-28	-60	-55	8	15	0	-33
Henkilökuntaodotus seuraavalle 3 kk:lle	-46	-46	-22	-19	5	-12	4	-29
Viennin määrä viimeisen 3 kk:n aikana	-89	-63	-85	-72	-39	-19	-37	-42
Vientiodotus seuraavalle 3 kk:lle	-84	-68	-85	-76	-43	-22	-31	-42
Tuotannon / myynnin kasvun esteitä kaikkiaan	92	96	96	94	97	90	94	96
Esteenä ammattityövoiman puute (% vastaajista)	0	7	6	32	25	26	29	30
puute kapasiteetista tai materiaaleista	0	0	3	5	53	23	2	0
riittämätön kysyntä	92	92	90	86	84	59	55	96
rahoitusvaikeudet	8	0	0	0	10	5	0	0
muu este	2	0	0	0	0	0	7	0
Suhdannetilanne tällä hetkellä	-89	-76	-79	-73	-55	-52	-53	-52
Suhdannenäkymät lähitulevaisuuteen	1	0	-3	-41	-9	0	-42	-25



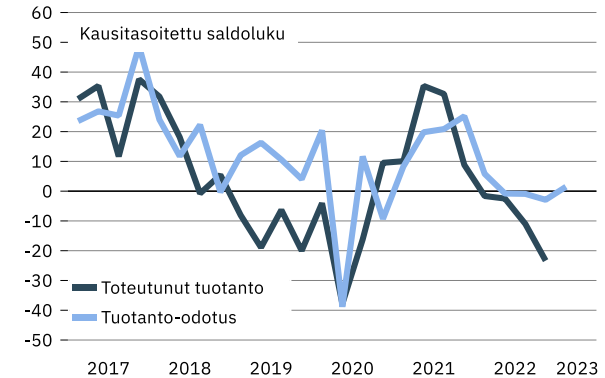
# Kemianteollisuus



Suhdanteet



Tuotanto ja tuotanto-odotus

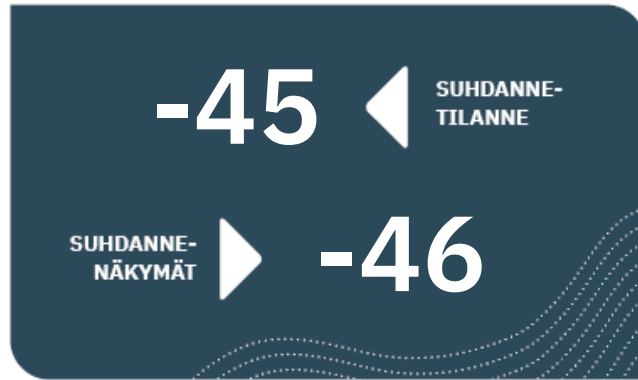


- Suhdannetilanne hiipui vuoden 2022 lopulla hieman normaalia heikommaksi
- Tilauskannat laskivat ja heikko kysyntä oli yleisin kapeikkotekijä
- Vuoden 2022 lopussa vähentyneen tuotannon ennakoidaan pysyvän lähes ennallaan alkuvuoden 2023 aikana
- Suhdannenäkymät ovat hienoisesti miinuksella, saldoluku -15

Suhdantietustelun päätuloksia, saldo

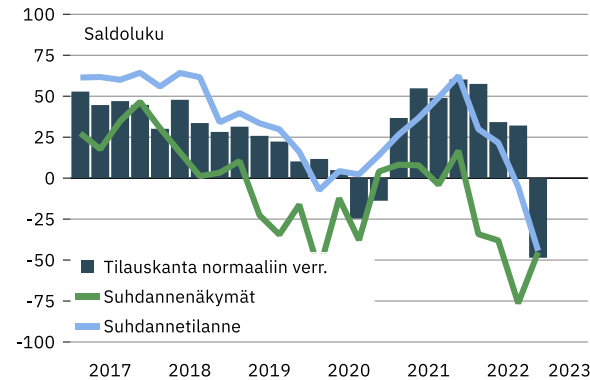
	2021				2022			
	I	II	III	IV	I	II	III	IV
Tuotannon määrä viimeisen 3 kk:n aikana	15	37	34	1	3	-1	-8	-33
Tuotanto-odotus seuraavalle 3 kk:lle	20	22	20	9	0	1	-6	5
Tuotantokapasiteettia sopivasti/liian vähän (% vastaajista)	73	86	91	80	88	88	75	69
Tilauskanta normaaliin verrattuna	6	2	16	11	16	3	-18	-32
Vientitilauskanta normaaliin verrattuna	0	9	1	0	-6	7	-23	-31
Valmiiden tuotteiden varastot normaaliin verrattuna	-5	-6	-16	-11	1	4	18	7
Henkilökunnan määrä viimeisen 3 kk:n aikana	13	18	22	11	19	31	12	0
Henkilökuntaodotus seuraavalle 3 kk:lle	3	15	9	19	18	0	-2	-4
Viennin määrä viimeisen 3 kk:n aikana	7	32	39	0	13	-20	-37	-50
Vientiodotus seuraavalle 3 kk:lle	16	36	20	16	-17	-31	-8	-15
Tuotannon / myynnin kasvun esteitä kaikkiaan	49	42	46	53	58	40	69	56
Esteenä ammattityövoiman puute (% vastaajista)	6	11	13	21	22	11	27	16
puute kapasiteetista tai materiaaleista	20	18	31	27	32	25	11	14
riittämätön kysyntä	24	19	5	7	3	11	31	35
rahoitusvaikeudet	1	0	1	1	1	0	0	0
muu este	1	0	2	5	11	4	5	4
Suhdannetilanne tällä hetkellä	4	30	46	23	14	27	3	-6
Suhdannenäkymät lähitulevaisuuteen	16	16	5	1	-9	-28	-22	-15

# Rakennustuoteteollisuus

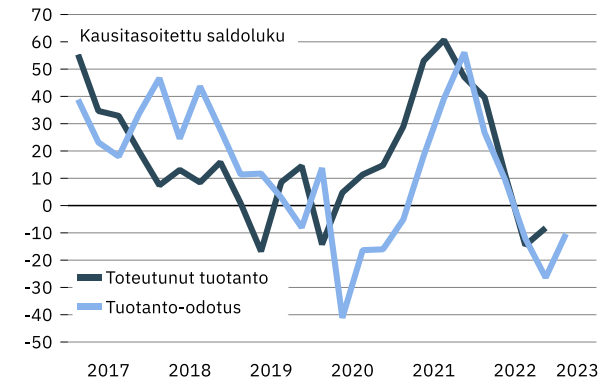


- Suhdannekuva on synkentyynyt selvästi
- Tuotannon ennakoidaan vähenevän vuoden 2023 alkukuukausina
- Tilauskirjat ovat ohentuneet nopeasti ja tuotantokapasiteettia on laajalti vajaakäytössä
- Suhdannenäkymät ovat viimeaikaisesta palautumisesta huolimatta harmaat, saldoluku -46

Suhdanteet



Tuotanto ja tuotanto-odotus



Suhdantietustelun päätuloksia, saldo

	2021				2022			
	I	II	III	IV	I	II	III	IV
Tuotannon määrä viimeisen 3 kk:n aikana	27	73	63	30	37	32	-10	-31
Tuotanto-odotus seuraavalle 3 kk:lle	38	45	37	20	30	-6	-45	-17
Tuotantokapasiteettia sopivasti/liian vähän (% vastaajista)	82	94	96	89	98	91	70	49
Tilauskanta normaaliin verrattuna	37	55	50	60	58	35	32	-49
Vientitilauskanta normaaliin verrattuna	3	-14	-5	-12	-4	-27	-40	-48
Valmiiden tuotteiden varastot normaaliin verrattuna	-18	-17	-25	6	33	6	37	33
Henkilökunnan määrä viimeisen 3 kk:n aikana	1	30	18	48	10	34	-4	-28
Henkilökuntaodotus seuraavalle 3 kk:lle	14	24	32	42	4	-1	-27	-9
Viennin määrä viimeisen 3 kk:n aikana	59	49	24	-7	-9	-19	-21	-12
Vientiodotus seuraavalle 3 kk:lle	47	50	25	-11	-10	-3	-37	-20
Tuotannon / myynnin kasvun esteitä kaikkiaan	68	33	51	61	48	56	53	41
Esteenä ammattityövoiman puute (% vastaajista)	17	22	22	37	18	20	7	4
puute kapasiteetista tai materiaaleista	24	20	38	46	31	25	24	8
riittämätön kysyntä	34	3	6	6	6	24	25	28
rahoitusvaikeudet	6	0	0	2	2	2	1	2
muu este	0	0	0	5	11	2	0	0
Suhdannetilanne tällä hetkellä	27	36	49	62	30	21	-5	-45
Suhdannenäkymät lähitulevaisuuteen	9	8	-4	17	-34	-37	-76	-46



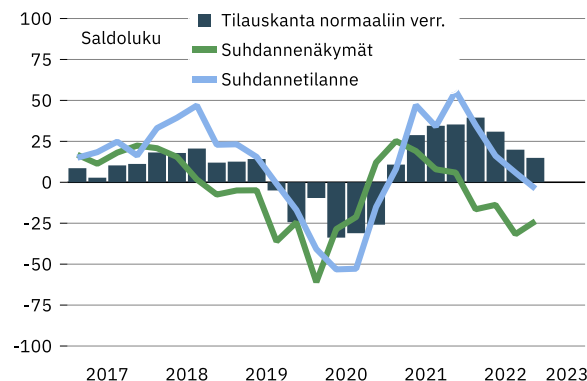


# Teknologiategollisuus

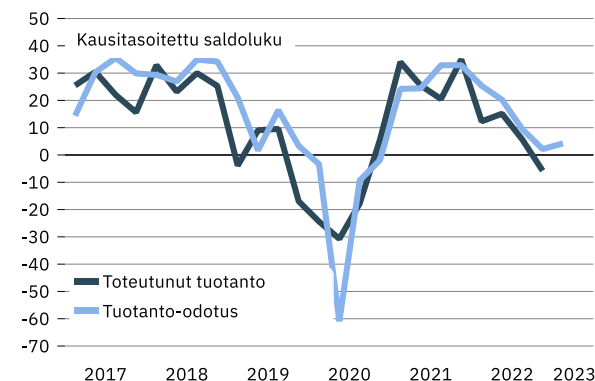


- Suhdannetilannearviot laskivat alkutalven aikana aavistuksen normaalia heikommalle tasolle
- Tilauskirjat ovat laskevasta trendistä huolimatta yhä tavanomaista täydemmät
- Tuotannon odotetaan lisääntyvän yhä hivenen lähikuukausina
- Lähikuukausien yleiset suhdanneodotukset ovat vaisuja, saldoluku -24

Suhdanteet



Tuotanto ja tuotanto-odotus

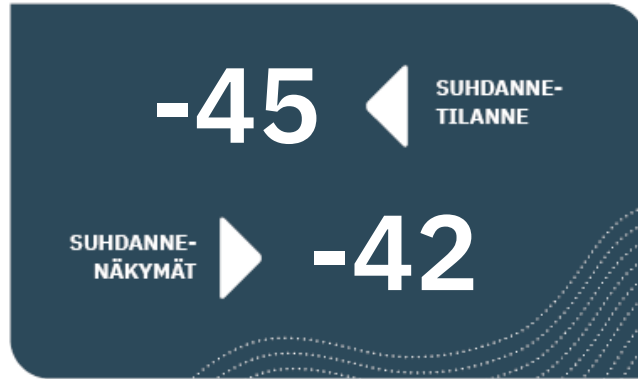


Suhdantiedustelun päätuloksia, saldo

	2021				2022			
	I	II	III	IV	I	II	III	IV
Tuotannon määrä viimeisen 3 kk:n aikana	39	28	20	25	25	18	4	-16
Tuotanto-odotus seuraavalle 3 kk:lle	42	33	20	21	38	8	-12	1
Tuotantokapasiteettia sopivasti/liian vähän (% vastaajista)	75	82	84	82	96	76	69	65
Tilauskanta normaaliin verrattuna	11	28	34	35	40	30	20	15
Vientitilauskanta normaaliin verrattuna	2	19	22	25	20	16	7	10
Valmiiden tuotteiden varastot normaaliin verrattuna	-8	-9	-10	-5	0	9	12	2
Henkilökunnan määrä viimeisen 3 kk:n aikana	21	35	25	25	28	26	9	7
Henkilökuntaodotus seuraavalle 3 kk:lle	24	33	23	27	24	9	1	14
Viennin määrä viimeisen 3 kk:n aikana	21	6	18	20	15	11	0	-8
Vientiodotus seuraavalle 3 kk:lle	33	26	17	23	27	-7	-16	-9
Tuotannon / myynnin kasvun esteitä kaikkiaan	75	74	78	78	83	81	78	82
Esteenä ammattityövoiman puute (% vastaajista)	22	20	32	32	24	27	27	28
puute kapasiteetista tai materiaaleista	33	46	59	54	67	57	46	31
riittämätön kysyntä	32	16	9	12	7	18	19	38
rahoitusvaikeudet	2	2	3	1	4	4	7	3
muu este	1	1	2	2	5	2	2	3
Suhdannetilanne tällä hetkellä	8	47	34	56	35	16	6	-3
Suhdannenäköymät lähitulevaisuuteen	25	20	7	6	-17	-14	-32	-24

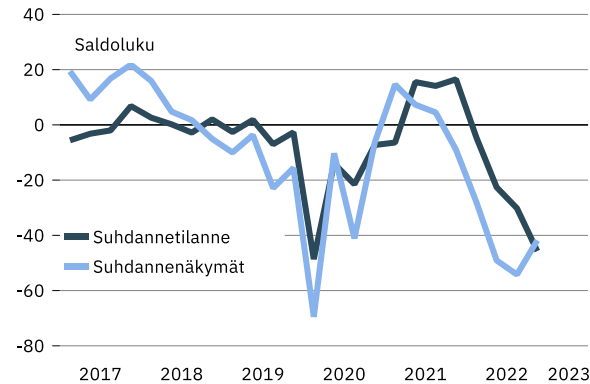


# Kauppa

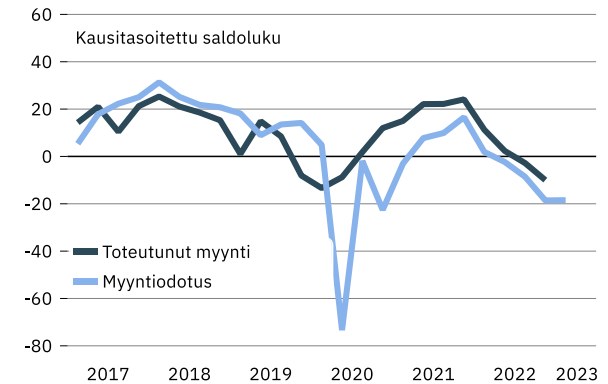


- Suhdannetilanne arvioitiin tammikuussa yhä yleisemmin normaalia heikommaksi
- Myynti on kääntynyt hienoiseen laskuun ja lähikuukausien myyntitodotukset ovat vaimeita
- Riittämätön kysyntä on yleisin kapeikkotekijä – ammattityövoimapula on hieman lieventynyt
- Suhdanneodotukset ovat heikkoja, saldoluku -42

Suhdanteet



Myynti ja myyntitodotus

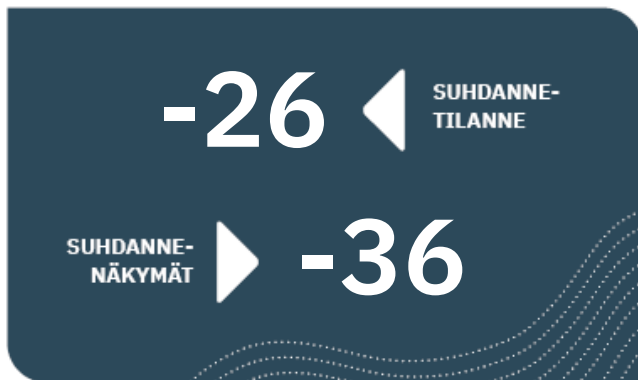


Suhdannetiedustelun päätuloksia, saldo

	2021				2022			
	I	II	III	IV	I	II	III	IV
Myyntin määrä viimeisen 3 kk:n aikana	-1	27	25	28	5	7	0	-6
Myyntitodotus seuraavalle 3 kk:lle	19	13	13	-9	9	-5	-24	-28
Henkilökunnan määrä viimeisen 3 kk:n aikana	-4	9	7	4	9	8	-21	-7
Henkilökuntaodotus seuraavalle 3 kk:lle	10	-1	6	8	11	-11	-17	-13
Tuotannon / myynnin kasvun esteitä kaikkiaan	62	52	62	61	68	72	72	70
Esteenä ammattityövoiman puute (% vastaajista)	15	24	28	30	28	24	18	16
puute kapasiteetista	2	3	4	2	5	3	2	1
riittämätön kysyntä	30	25	23	19	30	42	48	56
rahoitusvaikeudet	0	1	1	1	4	1	7	2
muu este	20	10	17	14	18	29	9	14
Suhdannetilanne tällä hetkellä	-7	16	15	16	-4	-23	-30	-45
Suhdannenäkymät lähitulevaisuuteen	15	8	5	-10	-28	-50	-54	-42

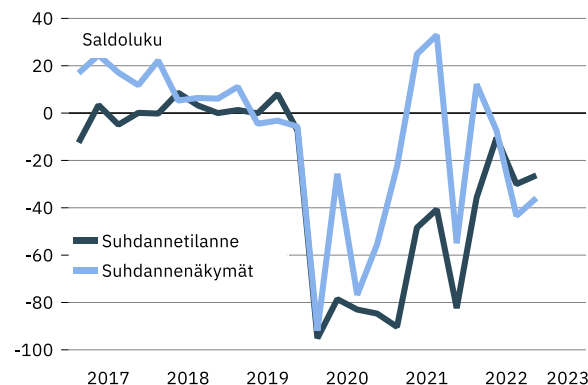


# Matkailu- ja ravintolapalvelut

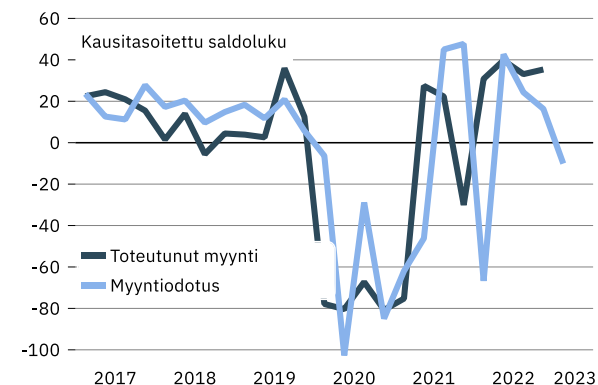


- Suhdannetilannearviot ovat pysyneet likimain ennallaan normaalia heikommalla tasolla
- Myyntimäärät ovat lisääntyneet, mutta lähikuukausien odotukset ovat kääntyneet laskuun
- Ammattityövoimasta yleisesti pulaa
- Kustannukset ovat nousussa
- Suhdanneodotukset ovat vaisuja, saldoluku -36

Suhdanteet



Myynti ja myyntiodotus

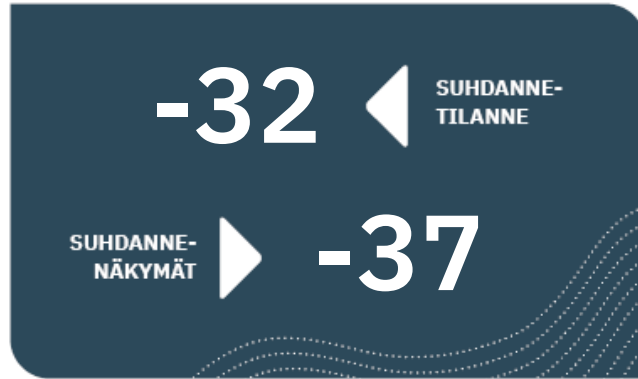


Suhdanne tiedustelun päätuloksia, saldo

	2021				2022			
	I	II	III	IV	I	II	III	IV
Myyntin määrä viimeisen 3 kk:n aikana	-81	29	27	-33	26	41	38	33
Myyntiodotus seuraavalle 3 kk:lle	-38	46	44	-77	51	26	12	-21
Henkilökunnan määrä viimeisen 3 kk:n aikana	-66	16	14	-34	5	26	17	6
Henkilökuntaodotus seuraavalle 3 kk:lle	-21	24	22	-57	46	15	-5	-8
Tuotannon / myynnin kasvun esteitä kaikkiaan	95	90	90	96	93	85	82	87
Esteenä ammattityövoiman puute (% vastaajista)	5	41	54	23	69	59	54	41
puute kapasiteetista	1	4	4	0	2	1	2	3
riittämätön kysyntä	53	34	41	48	37	28	38	57
rahoitusvaikeudet	9	3	4	7	3	4	4	7
muu este	53	30	19	54	7	7	10	7
Suhdannetilanne tällä hetkellä	-91	-48	-41	-82	-36	-10	-30	-26
Suhdannenäkymät lähitulevaisuuteen	-22	24	32	-55	12	-7	-43	-36

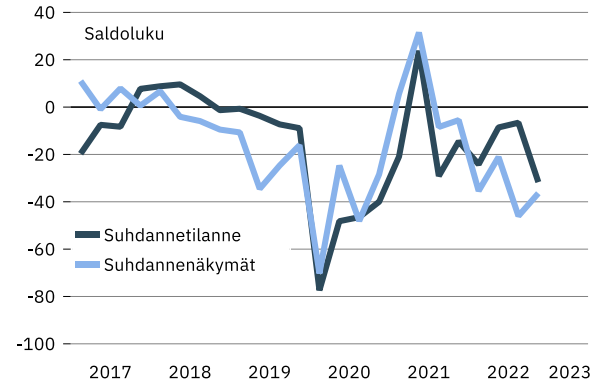


# Liikenne

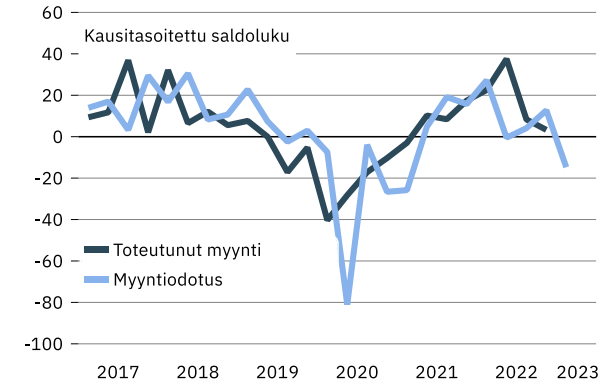


- Suhdannetilannearviot ovat heikentyneet selvästi talven aikana
- Myynnin ennakoidaan kääntyvän laskuun lähikuukausina
- Kysynnän heikkous on yleisin myynnin kasvun este
- Suhdannenäkymät ovat hienoisesta toipumisesta huolimatta harmaat, saldoluku -37

Suhdanteet



Myynti ja myyntiodotus



Suhdantetiedustelun päätuloksia, saldo

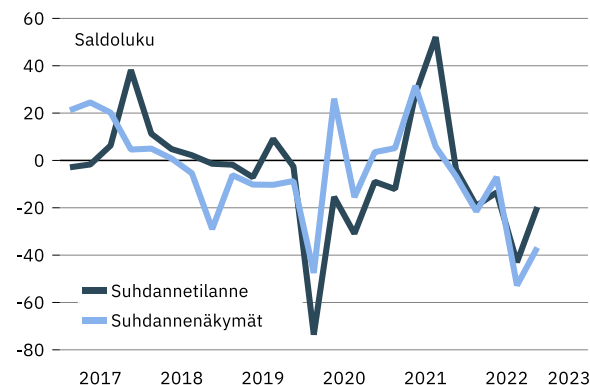
	2021				2022			
	I	II	III	IV	I	II	III	IV
Myynnin määrä viimeisen 3 kk:n aikana	-18	40	-3	14	7	69	-4	-2
Myyntiodotus seuraavalle 3 kk:lle	9	24	18	5	14	10	16	-32
Henkilökunnan määrä viimeisen 3 kk:n aikana	-1	29	5	7	-7	42	-1	-16
Henkilökuntaodotus seuraavalle 3 kk:lle	9	5	22	9	14	17	3	-49
Tuotannon / myynnin kasvun esteitä kaikkiaan	71	66	67	77	89	90	81	78
Esteenä ammattityövoiman puute (% vastaajista)	17	18	17	19	37	53	28	11
puute kapasiteetista	7	12	5	20	18	8	8	5
riittämätön kysyntä	53	36	46	42	28	22	37	65
rahoitusvaikeudet	1	0	0	0	0	0	5	0
muu este	0	8	0	9	19	17	24	13
Suhdannetilanne tällä hetkellä	-20	24	-29	-15	-24	-9	-6	-32
Suhdannenäkymät lähitulevaisuuteen	6	32	-8	-6	-35	-21	-46	-37



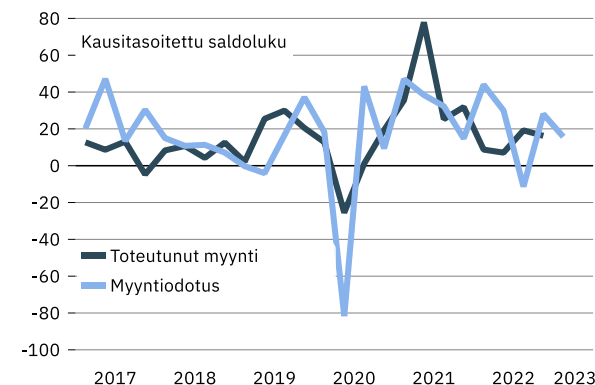
# Rahoitus ja vakuutus



Suhdanteet



Myynti ja myyntiodotus



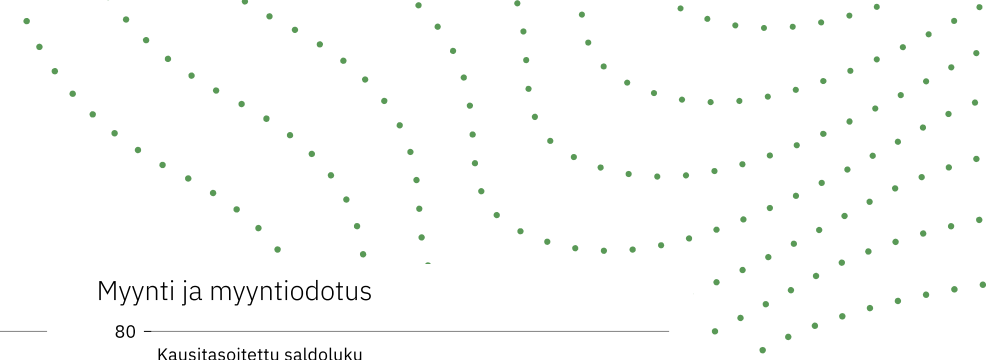
- Yleiset suhdannearviot ovat viimeaikaisesta noususta huolimatta yhä miinusmerkkiset
- Myynnin arvioidaan jatkavan kasvuaan kevään lähestyessä
- Ammattityövoimapula on lieventynyt ja henkilökunnan määrä pysyy vakaana
- Suhdannenäkymät ovat edelleen harmaat, saldoluku -37

Suhdantietiedustelun päätuloksia, saldo

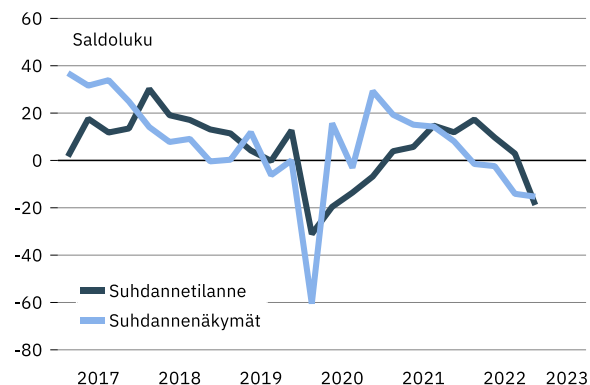
	2021				2022			
	I	II	III	IV	I	II	III	IV
Myynnin määrä viimeisen 3 kk:n aikana	23	72	38	43	-6	1	34	22
Myyntiodotus seuraavalle 3 kk:lle	43	32	9	45	34	-12	22	19
Henkilökunnan määrä viimeisen 3 kk:n aikana	-1	-2	-9	9	6	5	-2	-2
Henkilökuntaodotus seuraavalle 3 kk:lle	17	-1	6	11	7	7	6	4
Tuotannon / myynnin kasvun esteitä kaikkiaan	22	20	14	25	31	24	29	15
Esteenä ammattityövoiman puute (% vastaajista)	13	18	10	18	15	8	12	2
puute kapasiteetista	0	0	0	0	0	0	0	0
riittämätön kysyntä	6	1	4	5	12	9	13	9
rahoitusvaikeudet	0	0	0	0	2	0	0	0
muu este	3	1	0	2	5	6	4	4
Suhdannetilanne tällä hetkellä	-12	28	52	-3	-19	-14	-43	-20
Suhdannenäkymät lähitulevaisuuteen	6	31	6	-7	-21	-7	-53	-37



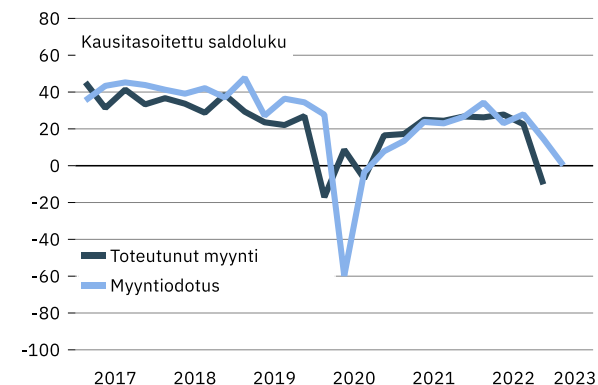
# Tieto- ja viestintäpalvelut



Suhdanteet



Myynti ja myyntiodotus



- Suhdanne-tilanne heikkeni vuoden 2022 lopulla normaalia huonommaksi
- Myynti väheni loppuvuodesta kausivaihtelu huomioiden hivenen
- Kysynnän heikkous on noussut ammattityövoimapolua yleisemmäksi kasvun esteeksi
- Suhdanneodotukset ovat hienoisessa laskussa, saldoluku -15

Suhdanne-tiedustelun päätuloksia, saldo

	2021				2022			
	I	II	III	IV	I	II	III	IV
Myyntin määrä viimeisen 3 kk:n aikana	14	17	24	40	21	21	22	2
Myyntiodotus seuraavalle 3 kk:lle	26	16	34	27	26	23	20	-6
Henkilökunnan määrä viimeisen 3 kk:n aikana	12	20	17	7	13	23	21	-13
Henkilökuntaodotus seuraavalle 3 kk:lle	21	23	25	29	23	12	3	-10
Tuotannon / myynnin kasvun esteitä kaikkiaan	53	40	41	61	52	55	42	45
Esteenä ammattityövoiman puute (% vastaajista)	28	25	32	54	38	40	29	21
puute kapasiteetista	0	0	0	0	0	0	1	0
riittämätön kysyntä	27	16	12	7	13	13	10	28
rahoitusvaikeudet	0	2	2	0	2	1	0	4
muu este	2	4	2	6	12	3	5	2
Suhdanne-tilanne tällä hetkellä	4	6	15	12	18	10	2	-19
Suhdanne-näköymät lähitulevaisuuteen	19	16	15	9	-1	-2	-14	-15



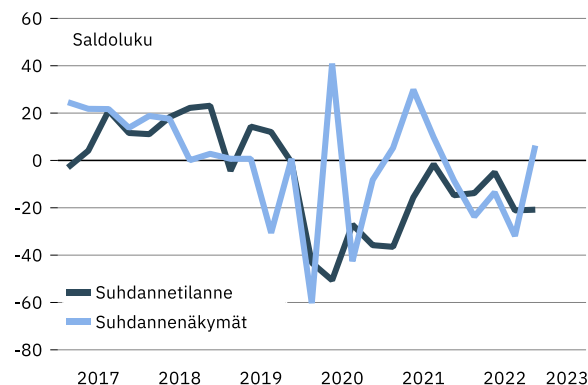


# Kiinteistöpalvelut

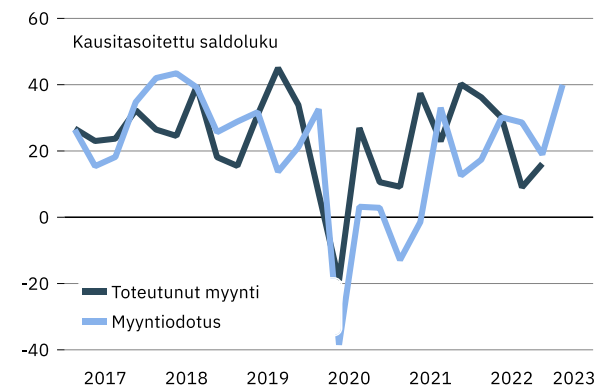


- Suhdannetilanne pysyi alkutalven aikana tavanomaista heikompana
- Myynnin kasvu on jatkunut
- Ammattitaitoisen työvoiman puute on yleinen ongelma
- Suhdanneodotukset kääntyneet nousuun, saldoluku +7

Suhdanteet



Myynti ja myyntiodotus



Suhdantietiedustelun päätuloksia, saldo

	2021				2022			
	I	II	III	IV	I	II	III	IV
Myyntin määrä viimeisen 3 kk:n aikana	2	44	20	44	29	38	7	19
Myyntiodotus seuraavalle 3 kk:lle	-2	56	-1	7	30	55	4	29
Henkilökunnan määrä viimeisen 3 kk:n aikana	-5	56	-5	4	3	45	-3	7
Henkilökuntaodotus seuraavalle 3 kk:lle	13	46	-3	22	14	13	-1	41
Tuotannon / myynnin kasvun esteitä kaikkiaan	64	79	95	88	83	85	84	95
Esteenä ammattityövoiman puute (% vastaajista)	38	70	90	79	60	75	65	81
puute kapasiteetista	0	0	0	0	0	0	0	0
riittämätön kysyntä	12	10	20	9	18	0	17	11
rahoitusvaikeudet	0	0	0	0	0	0	2	10
muu este	15	6	0	0	13	10	9	12
Suhdannetilanne tällä hetkellä	-36	-15	-1	-15	-14	-4	-21	-20
Suhdannenäkymät lähitulevaisuuteen	5	30	10	-9	-23	-13	-31	7

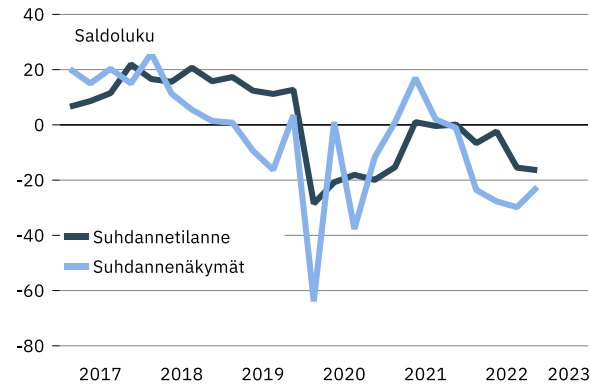


# Muut palvelut

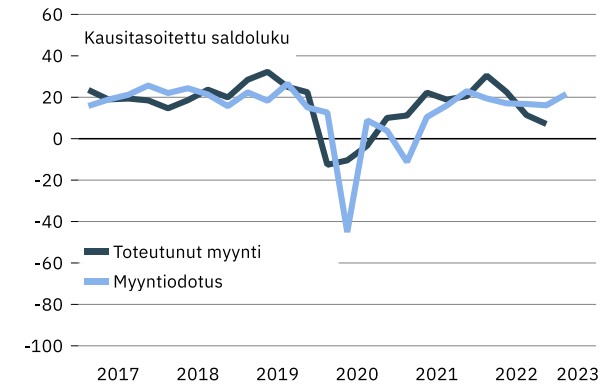


- Suhdannetilanne arvioitiin tammikuussa 2023 viime lokakuun tavoin normaalia heikommaksi
- Myyntimäärät ovat lisääntyneet hieman ja lähikuukausien odotukset ovat myös myönteiset
- Ammattitaitoisen työvoima puute on yleisin kapeikkotekijä
- Lähikuukausien suhdanneodotukset ovat vaisuja, saldoluku -23

Suhdanteet



Myynti ja myyntiodotus



Suhdantiedustelun päätuloksia, saldo

	2021				2022			
	I	II	III	IV	I	II	III	IV
Myyntin määrä viimeisen 3 kk:n aikana	11	25	19	20	30	26	11	5
Myyntiodotus seuraavalle 3 kk:lle	11	17	21	20	17	17	15	22
Henkilökunnan määrä viimeisen 3 kk:n aikana	-2	34	9	2	7	30	-6	-1
Henkilökuntaodotus seuraavalle 3 kk:lle	17	28	6	11	25	6	0	23
Tuotannon / myynnin kasvun esteitä kaikkiaan	64	70	71	69	67	78	71	74
Esteenä ammattityövoiman puute (% vastaajista)	31	46	46	40	42	54	42	48
puute kapasiteetista	0	2	0	2	1	2	4	1
riittämätön kysyntä	28	26	31	27	24	20	27	28
rahoitusvaikeudet	1	0	3	4	1	3	1	6
muu este	13	5	1	6	7	8	6	7
Suhdannetilanne tällä hetkellä	-15	0	-1	0	-6	-2	-15	-16
Suhdannenäkymät lähitulevaisuuteen	1	17	3	-1	-23	-28	-30	-23

Toimialaan kuuluu Suhdannebarometrissa mm. opetus-, sosiaali- ja terveyspalvelualojen yrityksiä

Lähde: Suhdannebarometri







# Suhdannotiedustelumenetelmä



## EK:n Suhdannebarometri

Elinkeinoelämän keskusliitto EK tekee kuukausittain suhdannotiedusteluja koko suomalaiselle elinkeinoelämälle. Neljä kertaa vuodessa tehdään laajempi tiedustelu, jonka tuloksista julkistetaan Suhdannebarometri-julkaisu. Lisäksi kuukausittain julkaistaan suppeampi luottamusindikaattoritiedote.

Teollisuuden suhdannotiedusteluja on tehty Suomessa vuodesta 1966 alkaen. Palvelualoilla ensimmäiset tiedustelut on aloitettu 1980-luvun lopulla, mutta merkittävämpi laajennus tapahtui vasta 2000-luvun puolivälissä.

Tässä julkaisussa on esitetty EK:n uusimman suhdannotiedustelun tulokset koko yksityiseltä sektorilta. Tiedustelu on tehty tammikuussa 2023. Siihen on vastannut 1 133 yritystä, jotka työllistävät Suomessa noin 250 000 henkilöä.

EK:n Suhdannebarometri on osa Euroopan komission suhdannekyselyjärjestelmää. Järjestelmään osallistuvat organisaatiot tekevät yhdenmukaisia tiedusteluja kaikissa EU-maissa, ja Euroopan komissio osallistuu jäsenmaissa tehtävien tiedustelujen rahoitukseen. Kaikkiaan vastaavanlaisia tiedusteluja tehdään nykyisin yli 50 maassa.

YHTEISRAHOITTAJANA:



## Yleistä suhdannotiedusteluista

Suhdannotiedusteluilla selvitetään yritysjohdon näkemyksiä taloudellisesta tilanteesta sekä lähitulevaisuutta koskevia odotuksia. Tiedusteluilla etsitään ennen muuta suhdan teiden käännepesteitä. Tyypillisesti suhdannotiedustelujen kysymyksillä voidaan kartoittaa talouskehitystä noin puoli vuotta eteenpäin.

Tiedustelujen kysymykset ovat valtaosin laadullisia, ja niissä on tyypillisesti kolme vastausvaihtoehtoa. Kyselyllä kartoitetaan esimerkiksi sitä, onko vastaajayrityksen tuotanto tai työvoima kasvanut (+), pysynyt ennallaan (=) vai vähentynyt (-). Joitakin muuttujia, kuten tilauskantaa ja varastoja, pyydetään vertaamaan myös normaaliin.

## Tulokset painotetaan yrityskoolla

Teollisuudessa yrityskohtaiset vastaukset on painotettu vastaajayrityksen liikevaihdolla ja palveluissa henkilökunnan määrällä. Toimialojen keskinäisessä vertailussa painoina on käytetty jalostusarvopainoja. Pienten yritysten aliedustus otoksessa on korjattu niin, että niiden osuus vastaa todellista osuutta kullakin toimialalla.

Toimialoittaiset vastaukset esitetään julkaisussa useimmiten ns. saldolukuina. Saldoluku on positiivista kehitystä kuvanneiden osuus vähennettynä negatiivista kehitystä kuvanneiden osuudella. Jos esimerkiksi 30 % vastaajista (painotettuna) on vastannut tuotantonsa kasvaneen, 50 % pysyneen ennallaan ja 20 % vähentyneen, saldoluku on 30 – 20 eli +10.

Lisätietoja:  
Johtaja Sami Pakarinen  
Puh. 050 343 4337  
[etunimi.sukunimi@ek.fi](mailto:etunimi.sukunimi@ek.fi)