

Instruktioner för dig som behandlas med

OVITRELLE®

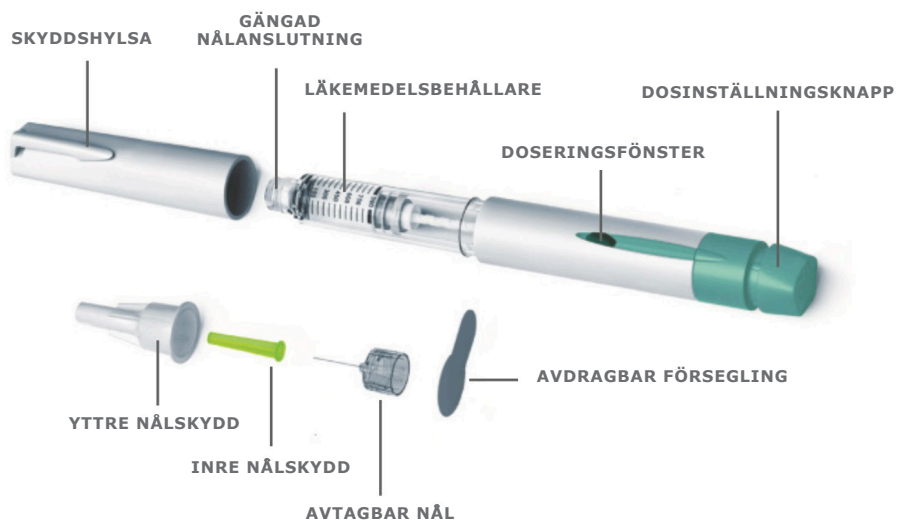
FÖRFYLLED INJEKTIONSPENNA



OVITRELLE®
khorionadotropin alfa

MERCK

INJEKTIONSPENNAN



FÖRVARING

Förvara Ovitrelle i kylskåp (2° C-8° C).
Får ej frysas.

1

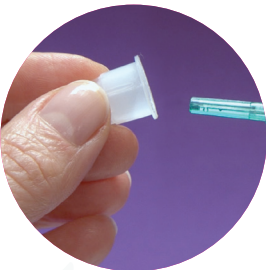
FÖRBERED INJEKTIONSPENNAN FÖR INJEKTION



Tag bort den avdragbara förseglingen från det yttre nålskyddet.



Skruva fast injektionspennans gängade spets på det yttre nålskyddet tills du känner ett lätt motstånd.



Tag sedan bort det yttre nålskyddet genom att försiktigt dra i det.

Före injektionen, läs alltid bruksanvisningen noggrant. Läs även bipacksedeln i förpackningen noggrant.

2

STÄLL IN DOSEN

- Första gången du använder en ny OVITRELLE förfylld injektionspenna, titta efter en liten droppe/små droppar vätska innan du ställer in dosen.
- Ställ in dosen 250 mikrogram genom att vrida dosinställningsknappen medurs tills du kan läsa dosen i doseringsfönstret.
- Kontrollera dosen du har ställt in innan du går vidare till nästa steg. Doseringsfönstret ska nu visa 250, den dos din läkare har ordinerat dig.



Om du inte ser 250 i doseringsfönstret, fortsätt att vrida dosinställningsknappen tills du ser 250.

3

INJICERA DOSEN

- Välj injektionsställe enligt instruktion från din läkare eller sjuksköterska. Rengör huden.
- Tag försiktigt av det inre nålskyddet.
- Stick in nålen långsamt i huden och tryck sedan in dosinställningsknappen så långt det går. Låt nålen vara kvar i huden med dosinställningsknappen intryckt i minst 5 sekunder.
- Behåll dosinställningsknappen intryckt när du drar ut nålen ur huden.
- Siffran som visas i doseringsfönstret återgår till 0. Detta indikerar att hela dosen har givits.



EFTER ATT DU INJICERAT

TA AV NÅLEN EFTER VARJE INJEKTION!

- Sätt tillbaka det yttre nålskyddet på nålen.
- Skruva av nålen genom att vrida nålskyddet motsols.
- Sätt nu tillbaka skyddshylsan på injektionspennan.

varunummer: 489459



Läs noga igenom informationen i bipacksedeln före användning.

OVITRELLE® (korigonadotropin alfa). 250 mikrogram injektionsvätska, lösning i förfylld injektionspenna 250 mikrogram/0,5 ml (motsvarande ca 6 500 IE).

Användning: OVITRELLE används tillsammans med andra läkemedel för att få folliklar (som var och en innehåller ett ägg) att utvecklas och mogna hos kvinnor som genomgår assisterad reproduktionsteknologi (en metod som kan hjälpa dig att bli gravid) som "in vitro fertilisering". Andra läkemedel kommer att ges först för att få flera folliklar att växa. Ovitrelle används också för att få äggstocken att släppa ifrån sig ett ägg (ägglossning) hos kvinnor som inte kan producera ägg ("anovulation") eller kvinnor som producerar för få ägg ("oligo-ovulation"). Andra läkemedel kommer att ges först för att folliklar ska utvecklas och mogna.

Varningar och försiktighet: Detta läkemedel kan öka risken för att du ska utveckla OHSS (Ovariellt hyperstimuleringsyndrom). Detta innebär att folliklarna utvecklas för mycket och blir till stora cystor. Om du får smärtor i nedre delen av buken, går upp i vikt snabbt, blir illamående eller kräks, eller får andningsbesvär, ska du inte ge dig själv injektionen med OVITRELLE utan omedelbart tala med din läkare.

Tala med läkare innan du använder OVITRELLE om du eller en familjemedlem någonsin har haft blodpropp i benet eller lungan eller hjärtattack eller stroke. Du kan löpa större risk att få allvarliga blodproppar eller så kan existerande blodproppar förvärras vid behandling med OVITRELLE.

För mer information, vänligen se www.fass.se.


Merck AB, Box 3033, 169 03 Solna. Tel: 08-562 445 00





medicin
instruktioner.se

Scanna koden för att
titta på instruktionsfilmen
för OVITRELLE®



Merck AB
Box 3033, 169 03 Solna
Tel 08-562 44 500
www.merck.se

SE-HCG-00003 Mars 2022

OVITRELLE®
korigonadotropin alfa

MERCK