

ASIELSTATISTIEKEN NOVEMBER 2020

OVERZICHT

VERZOEKERS OM INTERNATIONALE BESCHERMING	november 2020	2020
Aantal personen dat een eerste verzoek om internationale bescherming indiende *	1.664	11.722
Aantal personen dat een volgend verzoek om internationale bescherming indiende	507	3.309
Totaal aantal personen dat een verzoek om internationale bescherming indiende	2.171	15.031
BESLISSINGEN	november 2020	2020
Tussenbeslissingen		
Aantal personen waarvoor tot verder onderzoek (grens) werd beslist + aantal personen waarvoor het volgend verzoek ontvankelijk werd beschouwd	44	693
Eindbeslissingen		
Aantal personen dat een beslissing tot erkenning van de vluchtelingenstatus (VS) ontving	376	4.303
Aantal personen dat een beslissing tot toekenning van de subsidiaire beschermingsstatus (SB) ontving	33	774
Aantal personen waarvoor het verzoek niet-ontvankelijk werd beschouwd	376	3.885
Aantal personen waarvoor het verzoek kennelijk ongegrond werd beschouwd	48	452
Aantal personen waarbij de vluchtelingenstatus en subsidiaire beschermingsstatus werd geweigerd	454	4.801
Aantal personen van wie het statuut werd ingetrokken of opgeheven	8	134
Totaal aantal personen dat een beslissing ontving over hun verzoek om internationale bescherming	1.339	15.042
WERKLAST	eind november 2020	
	13.169 dossiers	

* Deze categorie bevat zowel de verzoeken ingediend aan de grens als op het grondgebied, alsook verzoeken ingediend door personen die via hervestiging (157 personen in november) naar België zijn gekomen.

Publicatiedatum: december 2020

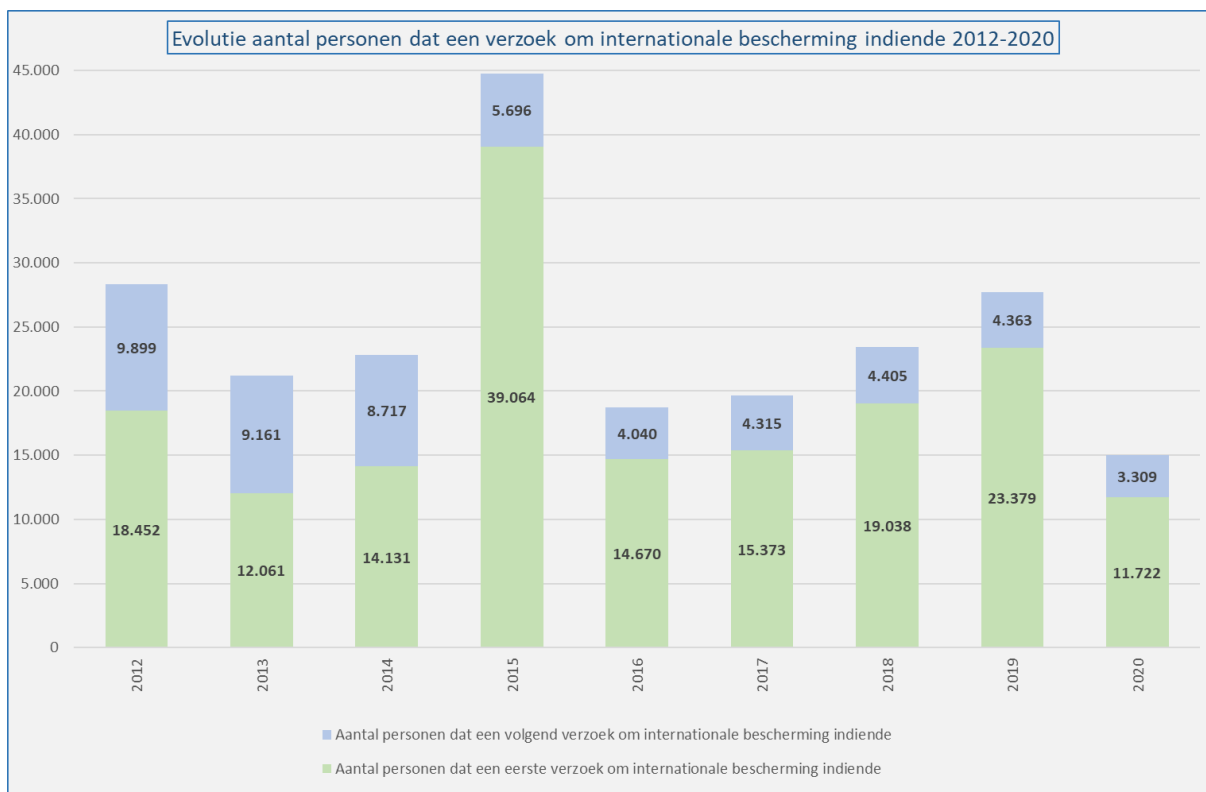
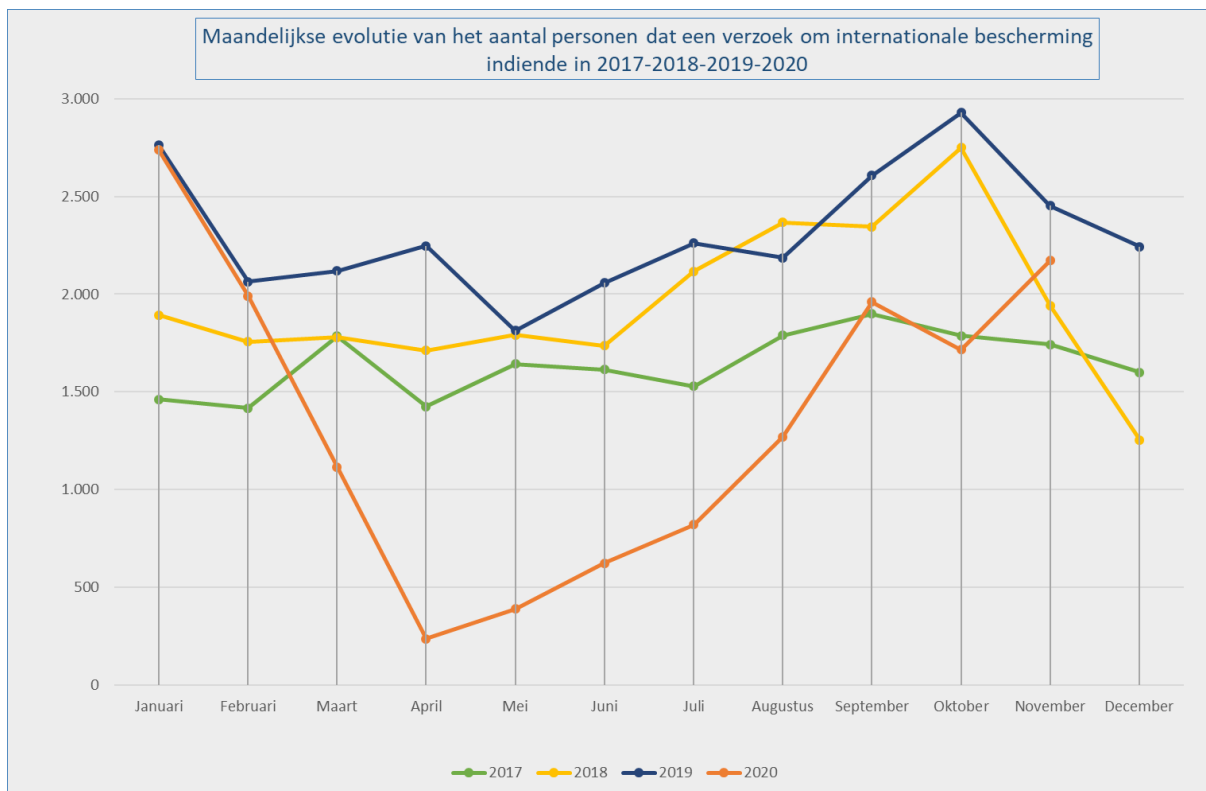
Contact : Damien Dermaux

Damien.Dermaux@ibz.fgov.be

02 205 54 83

VERZOEK OM INTERNATIONALE BESCHERMING (Bron: DVZ)

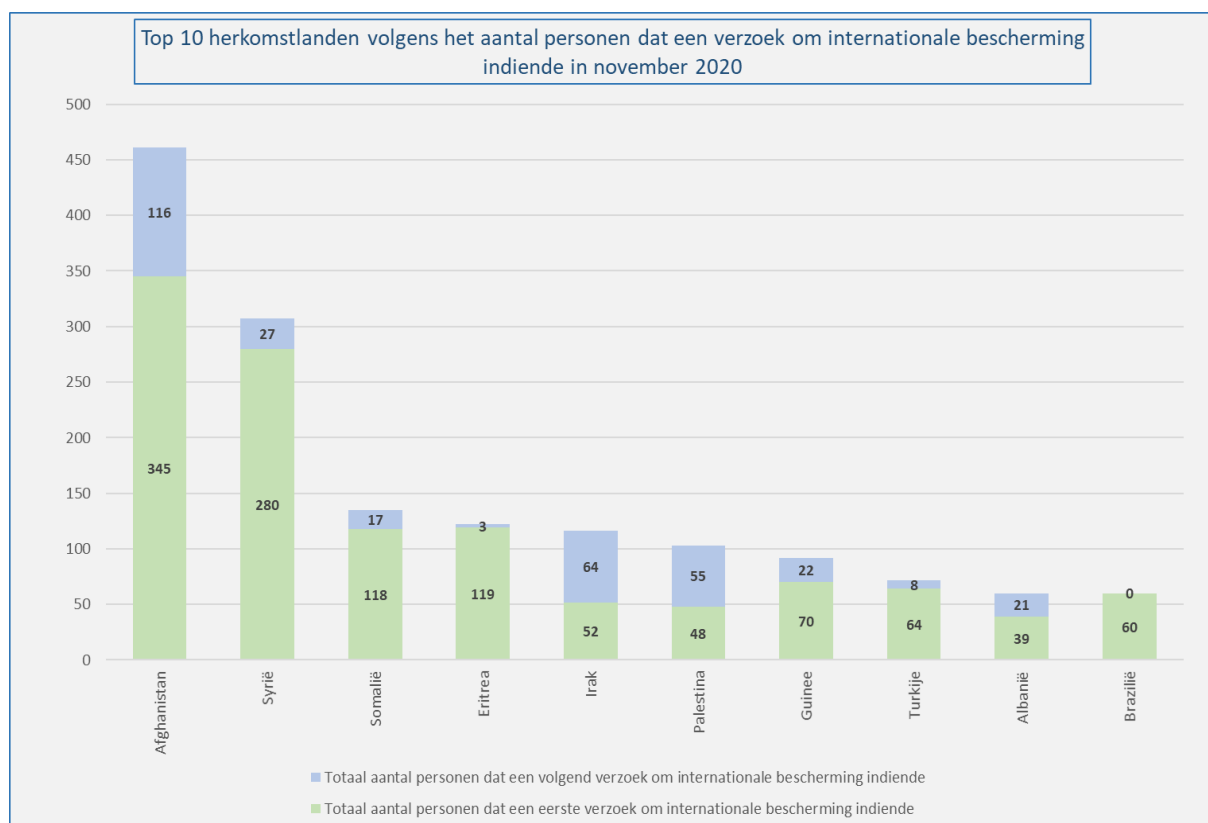
Aantal personen dat een verzoek om internationale bescherming indiende in 2017,2018,2019 en 2020							
	Totaal aantal personen dat een verzoek om internationale bescherming indiende 2017	Totaal aantal personen dat een eerste verzoek om internationale bescherming indiende 2017	Totaal aantal personen dat een volgend verzoek om internationale bescherming indiende 2017		Totaal aantal personen dat een verzoek om internationale bescherming indiende 2018	Totaal aantal personen dat een eerste verzoek om internationale bescherming indiende 2018	Totaal aantal personen dat een volgend verzoek om internationale bescherming indiende 2018
Januari	1.461	1.151	310	Januari	1.893	1.458	435
Februari	1.416	1.081	335	Februari	1.757	1.369	388
Maart	1.784	1.377	407	Maart	1.779	1.344	435
April	1.424	1.084	340	April	1.711	1.323	388
Mei	1.643	1.290	353	Mei	1.791	1.320	471
Juni	1.614	1.267	347	Juni	1.737	1.352	385
Juli	1.529	1.172	357	Juli	2.117	1.812	305
Augustus	1.790	1.437	353	Augustus	2.368	1.943	425
September	1.898	1.553	345	September	2.345	2.004	341
Oktober	1.787	1.357	430	Oktober	2.750	2.360	390
November	1.742	1.377	365	November	1.942	1.672	270
December	1.600	1.227	373	December	1.253	1.081	172
Totaal	19.688	15.373	4.315	Totaal	23.443	19.038	4.405
	Totaal aantal personen dat een verzoek om internationale bescherming indiende 2019	Totaal aantal personen dat een eerste verzoek om internationale bescherming indiende 2019	Totaal aantal personen dat een volgend verzoek om internationale bescherming indiende 2019		Totaal aantal personen dat een verzoek om internationale bescherming indiende 2020	Totaal aantal personen dat een eerste verzoek om internationale bescherming indiende 2020	Totaal aantal personen dat een volgend verzoek om internationale bescherming indiende 2019
Januari	2.765	2.272	493	Januari	2.739	2.235	504
Februari	2.063	1.665	398	Februari	1.990	1.626	364
Maart	2.118	1.755	363	Maart	1.116	897	219
April	2.247	1.878	369	April	236	172	64
Mei	1.813	1.502	311	Mei	389	225	164
Juni	2.058	1.772	286	Juni	623	319	304
Juli	2.262	1.937	325	Juli	820	711	109
Augustus	2.185	1.945	240	Augustus	1.270	1.070	200
September	2.607	2.234	373	September	1.961	1.366	595
Oktober	2.929	2.483	446	Oktober	1.716	1.437	279
November	2.452	2.072	380	November	2.171	1.664	507
December	2.243	1.864	379	December			
Totaal	27.742	23.379	4.363	Totaal	15.031	11.722	3.309



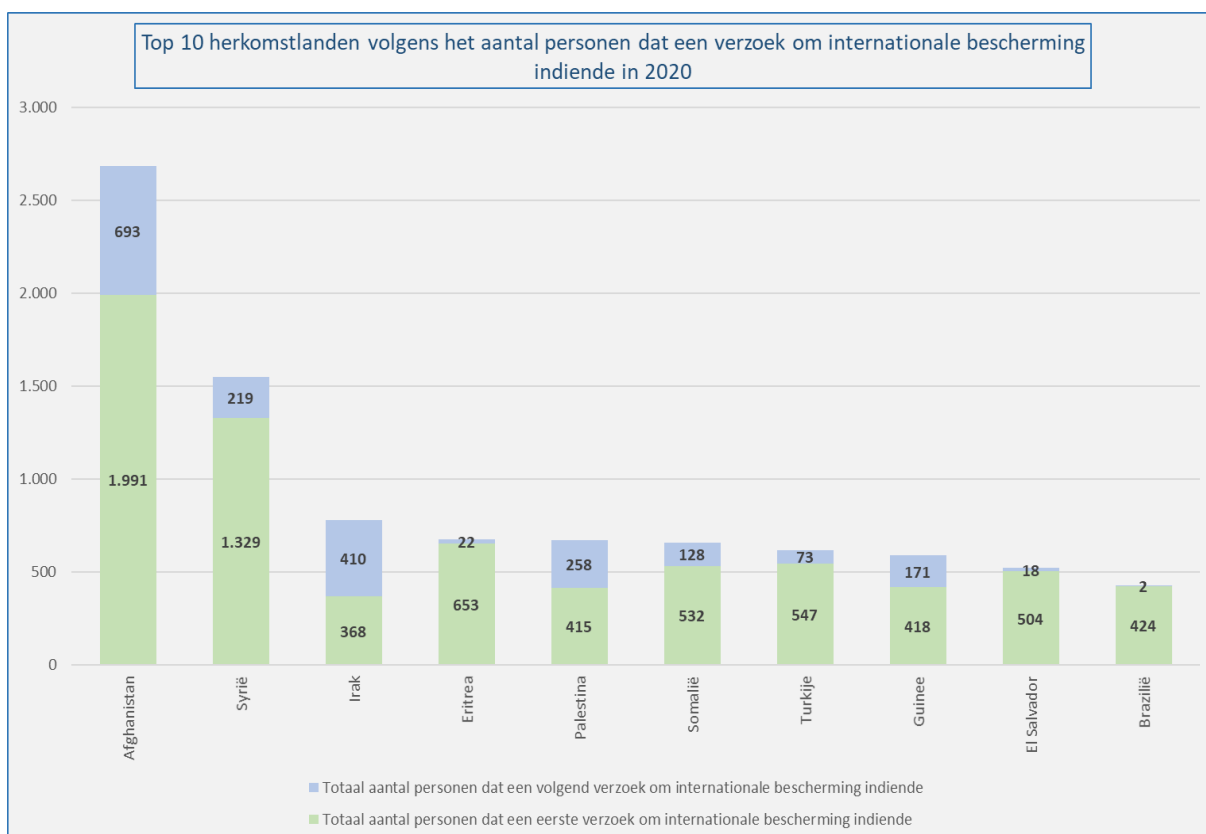
Top 10 herkomstlanden volgens het aantal personen dat een verzoek om internationale bescherming indiende in november 2020

Land van herkomst	Totaal aantal personen dat een verzoek om internationale bescherming indiende	Totaal aantal personen dat een eerste verzoek om internationale bescherming indiende	Totaal aantal personen dat een volgend verzoek om internationale bescherming indiende
1 Afghanistan	461	345	116
2 Syrië	307	280	27
3 Somalië	135	118	17
4 Eritrea	122	119	3
5 Irak	116	52	64
6 Palestina	103	48	55
7 Guinee	92	70	22
8 Turkije	72	64	8
9 Albanië	60	39	21
10 Brazilië	60	60	0
Andere landen	643	469	174
Totaal november	2.171	1.664	507

Top 10 herkomstlanden volgens het aantal personen dat een verzoek om internationale bescherming indiende in november 2020



Top 10 herkomstlanden volgens het aantal personen dat een verzoek om internationale bescherming indiende in 2020				
	Land van herkomst	Totaal aantal personen dat een verzoek om internationale bescherming indiende	Totaal aantal personen dat een eerste verzoek om internationale bescherming indiende	Totaal aantal personen dat een volgend verzoek om internationale bescherming indiende
1	Afghanistan	2.684	1.991	693
2	Syrië	1.548	1.329	219
3	Irak	778	368	410
4	Eritrea	675	653	22
5	Palestina	673	415	258
6	Somalië	660	532	128
7	Turkije	620	547	73
8	Guinee	589	418	171
9	El Salvador	522	504	18
10	Brazilië	426	424	2
	Andere landen	5.856	4.541	1.315
	Totaal 2020	15.031	11.722	3.309



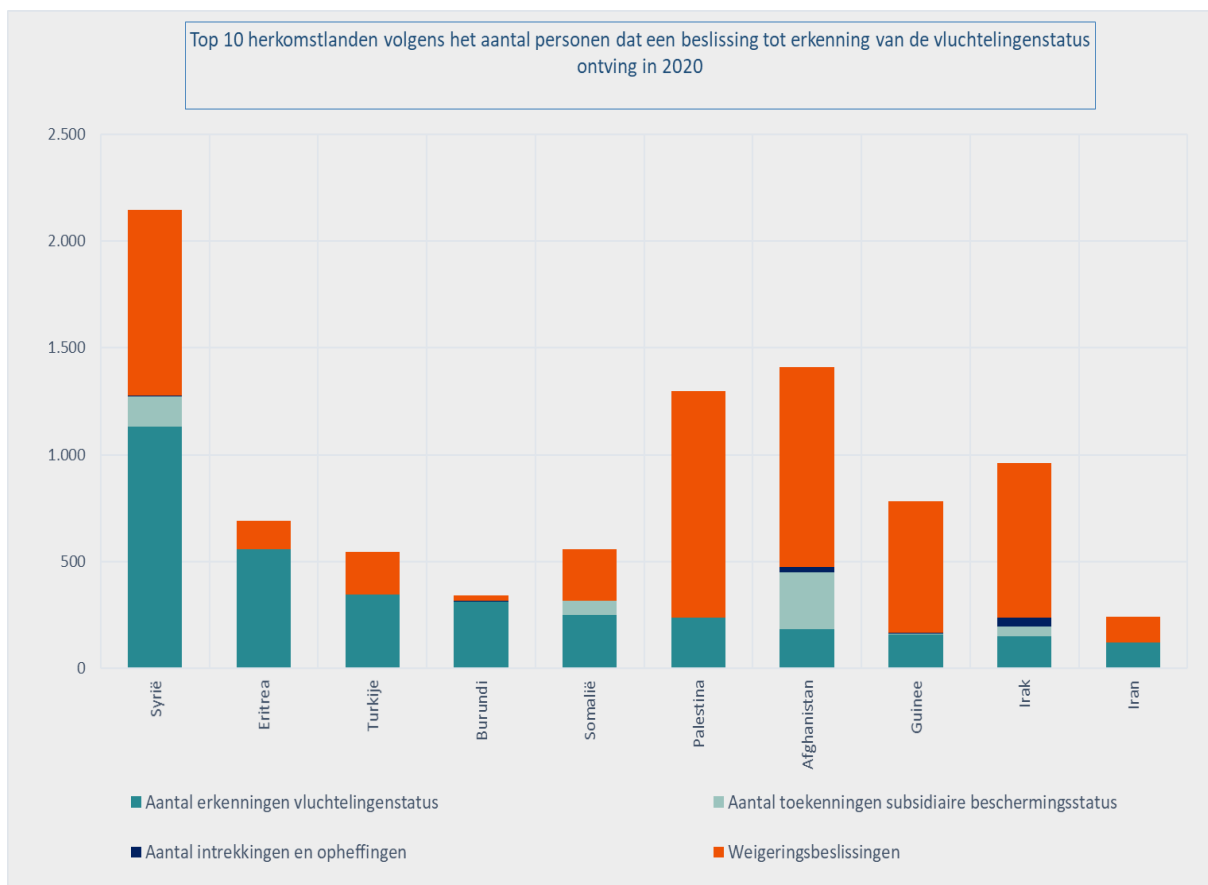
BESLISSINGEN (Bron: CGVS)

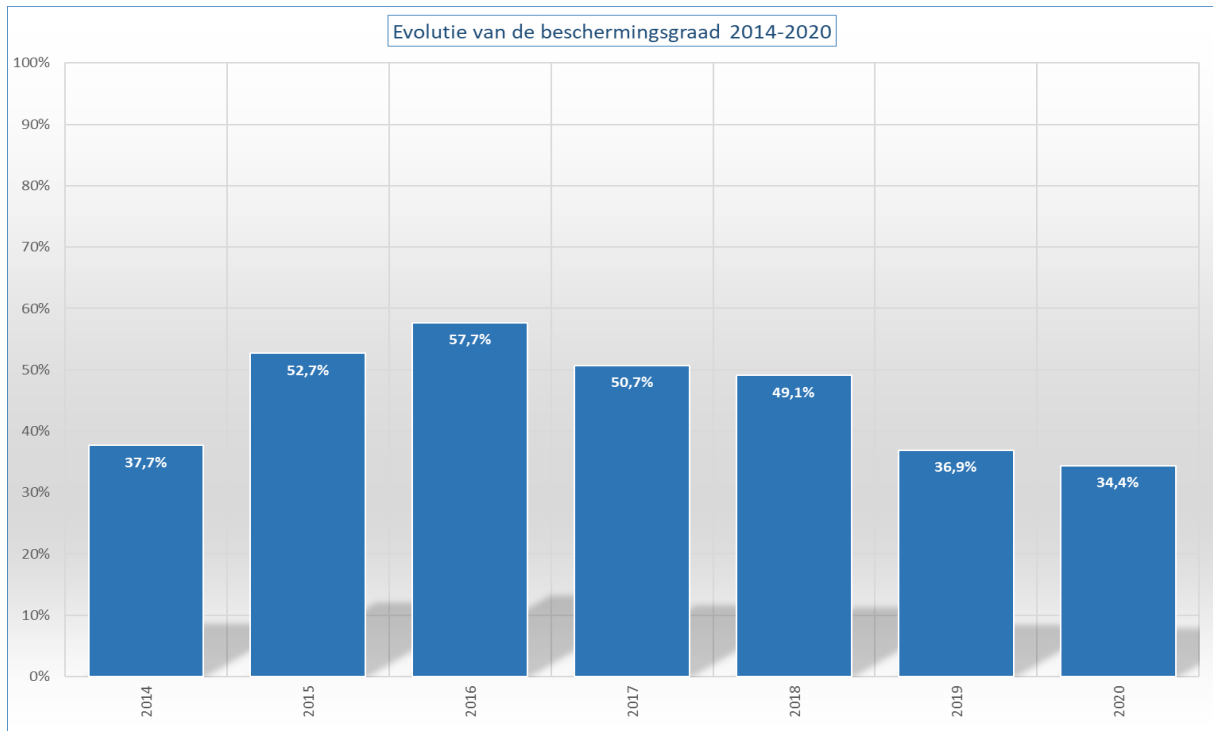
Aantal personen dat een beslissing ontving													
Beslissingen	Jan	Feb	Maa	Apr	Mei	Jun	Jul	Aug	Sep	Okt	Nov	Dec	Tot
Tussenbeslissingen													
Aantal personen waarvoor tot verder onderzoek (grens) werd beslist + aantal personen waarvoor het volgend verzoek ontvankelijk werd beschouwd	86	147	90	56	29	18	51	44	54	74	44		693
Eindbeslissingen													
Aantal personen dat een beslissing tot erkenning van de vluchtelingenstatus (VS) ontving	378	419	388	569	588	371	243	233	343	395	376		4.303
Aantal personen dat een beslissing tot toekenning van de subsidiaire beschermingsstatus (SB) ontving	95	79	83	105	54	28	35	77	92	93	33		774
Aantal personen waarvoor het verzoek niet-ontvankelijk werd beschouwd	546	694	617	391	91	79	180	213	296	402	376		3.885
Aantal personen waarvoor het verzoek kennelijk ongegrond werd beschouwd	68	65	44	45	26	9	15	21	61	50	48		452
Aantal personen waarbij de vluchtelingenstatus en subsidiaire beschermingsstatus werd geweigerd	392	545	464	878	362	255	236	243	427	545	454		4.801
Aantal personen van wie het statuut werd ingetrokken of opgegeven	18	24	22	17	13	5	4	11	1	11	8		134
Totaal aantal personen dat een beslissing ontving over hun verzoek om internationale bescherming	1.583	1.973	1.708	2.061	1.163	765	764	842	1.274	1.570	1.339	0	15.042

Aantal beslissingen in dossiers													
Beslissingen	Jan	Feb	Maa	Apr	Mei	Jun	Jul	Aug	Sep	Okt	Nov	Dec	Tot
Tussenbeslissingen													
Verder onderzoek (grens) + ontvankelijk (volgend verzoek)	72	115	83	47	28	15	49	41	46	63	39		598
Eindbeslissingen													
Erkenning van de vluchtelingenstatus (VS)	290	332	323	407	435	262	222	199	266	308	276		3.320
Toekenning van de subsidiaire beschermingsstatus (SB)	77	76	69	95	51	24	33	65	84	86	30		690
Verzoek niet-ontvankelijk	433	557	474	326	75	68	164	196	274	338	325		3.230
Verzoek kennelijk ongegrond	56	46	28	37	13	8	15	16	48	39	30		336
Weigering van de vluchtelingenstatus en subsidiaire beschermingsstatus	342	460	390	728	282	212	213	214	368	466	390		4.065
Intrekkingen en opheffingen van een status	12	22	19	17	13	5	4	10	1	9	7		119
Totaal aantal beslissingen	1.282	1.608	1.386	1.657	897	594	700	741	1.087	1.309	1.097	0	12.358

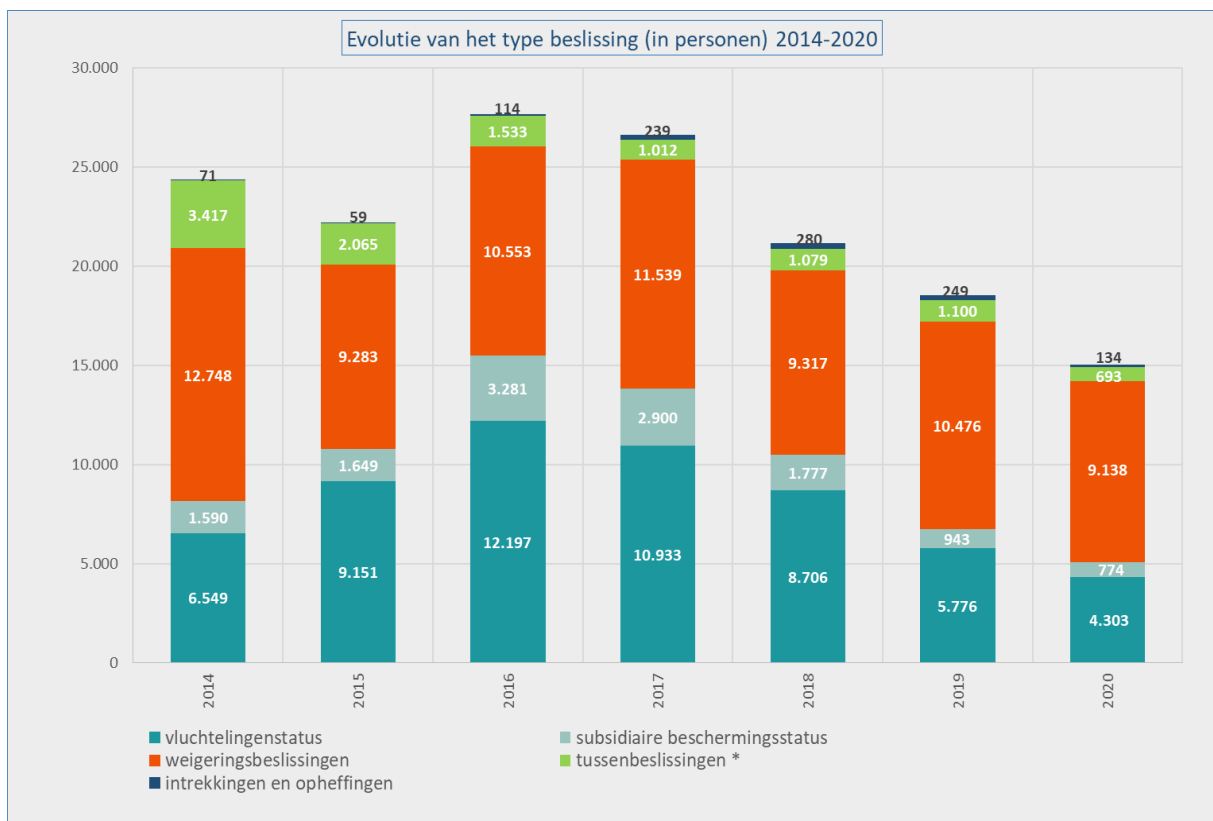
Top 10 herkomstlanden volgens het aantal personen dat een beslissing tot erkenning van de vluchtelingenstatus ontving in 2020					
Land van herkomst	Aantal erkenningen vluchtelingenstatus	Aantal toekenningen subsidiaire beschermingsstatus	Aantal intrekkingen en opheffingen	Weigeringsbeslissingen	Totaal aantal eindbeslissingen *
1 Syrië	1.131	143	1	871	2.146
2 Eritrea	557	0	0	134	691
3 Turkije	344	0	0	201	545
4 Burundi	314	0	3	25	342
5 Somalië	250	65	2	241	558
6 Palestina	236	2	1	1.057	1.296
7 Afghanistan	182	269	24	935	1.410
8 Guinee	160	3	6	615	784
9 Irak	150	46	40	726	962
10 Iran	121	0	2	118	241
Andere landen	858	246	55	4.215	5.374
Totaal 2020	4.303	774	134	9.138	14.349

* De beslissingen ontvankelijk verzoek (volgend verzoek) & verder onderzoek (grens) vormen een soort tussenbeslissingen en worden daarom **niet** in de eindbeslissingen opgenomen.





* De beschermingsgraad is het aandeel dossiers waarvoor het CGVS de vluchtelingenstatus of de subsidiaire beschermingsstatus verleende ten opzichte van het totaal aantal dossiers waarin een eindbeslissing werd genomen (= het totaal aantal beslissingen – tussenbeslissingen) – de intrekkingen & opheffingen.



* Tussenbeslissingen omvatten de beslissingen ontvankelijk (volgend verzoek) en verder onderzoek (grens).

WERKLAST (Bron: CGVS)

Eind november 2020 bedroeg de totale werklast **13.169** dossiers (16.454 personen). Gelet op de huidige instroom kunnen **4.200** dossiers als een normale werklast worden beschouwd. **8.969** dossiers maken de reële achterstand uit.

